



FIDEICOMISO FONDO PARA LA PROTECCIÓN DE LOS RECURSOS MARINOS (FONMAR)

INDICADORES DE RESULTADOS AL 31 DE DICIEMBRE DE 2024

- **INDICADORES FINANCIEROS**
 - **PROPORCIÓN GASTO PROGRAMABLE**
 - **PROPORCIÓN GASTO DE OPERACIÓN (CORRIENTE)**
 - **PROPORCIÓN GASTO DE INVERSIÓN Y/O CAPITAL**
 - **PROPORCIÓN INVERSIÓN PÚBLICA**
 - **PROPORCIÓN DEL GASTO NO PROGRAMABLE**
 - **SERVICIOS PERSONALES EN EL GASTO DE OPERACIÓN**
 - **PROPORCIÓN DE LOS SERVICIOS PERSONALES**
 - **DEUDA PÚBLICA EN EL GASTO NO PROGRAMABLE**
 - **PROPORCIÓN DE LA DEUDA PÚBLICA**
 - **PROPORCIÓN DEL GASTO DE SEGURIDAD PÚBLICA**

Indicador	Resultado	Parametro
01.- LIQUIDEZ (Activo Circulante / Pasivo Circulante)		
\$8,084,335.39 / \$4,379,226.29 Se dispone de 1.85 de activo circulante para pagar cada \$1.00 de obligaciones a corto plazo. Por lo que se cuenta con liquidez.	1.85	a) Positivo = mayor de 1.1 veces b) Aceptable = de 1.0 a 1.1 veces c) No aceptable = menor a 1.0 veces
02.- MÁRGEN DE SEGURIDAD ((Activo Circulante - Pasivo Circulante) / Pasivo Circulante)		
(\$8,084,335.39 - \$4,379,226.29) / \$4,379,226.29 Se cuenta con un nivel positivo de margen de seguridad para solventar contingencias.	84.60%	a) Positivo = mayor a 35% b) Aceptable = de 0% a 35% c) No aceptable = menor a 0%
03.-PROPORCIÓN DEL PASIVO A CORTO PLAZO SOBRE EL PASIVO TOTAL (Pasivo Circulante/Pasivo Total)		
(\$4,379,226.29 / \$5,349,317.44) El resultado indica que el financiamiento a corto plazo predomina respecto al pasivo a largo plazo.	81.86%	a) Positivo = mayor o igual a 50% b) No Aceptable = menor a 50%
04.- SOLVENCIA (Pasivo Total / Activo Total)		
\$5,349,317.44 / \$14,414,590.68 Se cuenta con un nivel aceptable de solvencia para cumplir con sus compromisos a largo plazo.	37.11%	a) Positivo = mayor a 35% b) Aceptable = de 0% a 35% c) No aceptable = menor a 0%
05.- AUTONOMÍA FINANCIERA (Ingresos Propios / Ingresos Totales)		
\$69,129,183.67 / \$69,129,183.67 El resultado refleja el porcentaje de los ingresos propios, por lo que se cuenta con autonomía financiera.	100.00%	a) Positivo = mayor o igual a 50% b) No aceptable = menor a 50%
06.- AUTONOMÍA FINANCIERA PARA CUBRIR EL GASTO CORRIENTE (Ingresos Propios / Gasto Corriente)		
\$69,129,183.67 / \$62,904,983.81 El gasto corriente es cubierto en un 109.89% con recursos propios, por lo cual se cuenta con un nivel positivo de autonomía financiera, para cubrir su gasto corriente.	109.89%	a) Positivo = mayor al 55% b) Aceptable = 45% al 55% c) No aceptable = menor al 45%
07.- REALIZACIÓN DE INVERSIONES, SERVICIOS Y BENEFICIO SOCIAL (Gasto de capital / Otros Ingresos)		
	0.00	a) Positivo = mayor al 70% b) Aceptable = 60% al 70% c) No aceptable = menor al 60%
08.- RESULTADO FINANCIERO ((Saldo Inicial + Ingresos Totales) / Gasto Total)		
\$6,160,694.33 + \$69,129,183.67 / \$65,345,431.87 Se cuenta con un nivel Positivo de equilibrio financiero en la administración de los recursos.	1.15	a) Positivo = Igual o mayor a 1 b) No Aceptable = Menor a 1
09.- PROPORCIÓN DEL GASTO CORRIENTE SOBRE EL GASTO TOTAL (Gasto corriente / Gasto Total)		
\$62,904,983.81 / \$65,345,431.87 El gasto corriente representan el 96.26% del gasto total.	96.26%	
10.- PROPORCIÓN DE LOS SERVICIOS PERSONALES S/GASTO CORRIENTE (Servicios Personales/Gasto corriente)		
\$22,994,191.39 / \$62,904,983.81 Los servicios personales representan el 36.55% del gasto corriente.	36.55%	



**FIDEICOMISO FONDO PARA LA PROTECCIÓN DE LOS
BAJA CALIFORNIA SUR
Indicadores Financieros
Del 01/ene/2024 Al 31/dic./2024**

Usr: supervisor
Rep: rptIndicadores

Fecha y hora de Impresión | 04/feb./2025
01:17 p. m.

Indicador

Resultado Parametro

LIC. MARTIN INZUNZA TAMAYO

LIC. TANIA SANCHEZ HERNANDEZ

DIRECTOR GENERAL DEL FONMAR

ADMINISTRADORA GENERAL





**FIDEICOMISO FONDO PARA LA PROTECCIÓN DE LOS
BAJA CALIFORNIA SUR
Proporción Gasto Programable**

Usr: supervisor
Rep: rptIndicadoresFinancieros

Al 31/dic./2024

Fecha y hora de Impresión | 04/feb./2025
01:20 p. m.

**PRESUPUESTO
INDICADORES DE GASTO**

Nombre del Indicador:

Proporción Gasto Programable

Objetivo del Indicador:

Determinar la participación del gasto programable con respecto al total de egresos

Variables que intervienen:

TGP=Total de Gasto Programable TE=Total de Egreso

Unidad de Medida:

Porcentaje

Base de Comparación

Presupuesto de Egresos de ejercicios anteriores

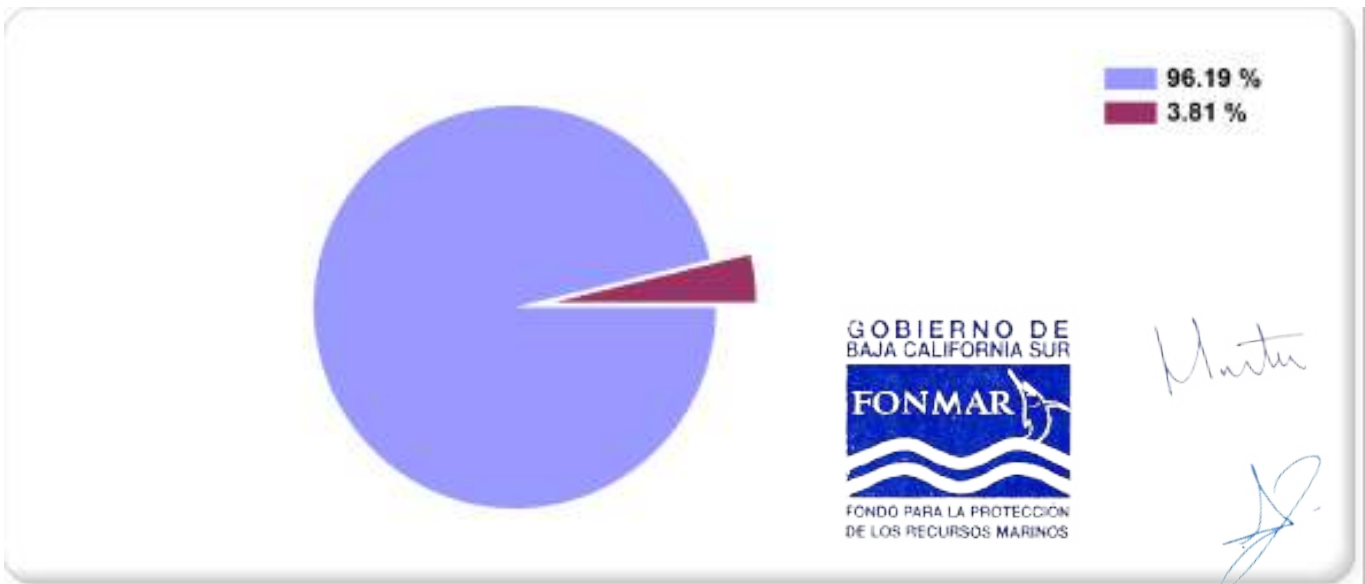
Formula:

$$\frac{TGP}{TE} \times 100$$

Medios de Verificación:

Presupuesto de Egresos o Cuenta Pública

Miles de pesos		Indicador
TGP	\$65,345,432.00	96.19 %
TE	\$67,932,976.00	





**FIDEICOMISO FONDO PARA LA PROTECCIÓN DE LOS
BAJA CALIFORNIA SUR
Proporción Gasto Programable**

Al 31/dic./2024

Usr: supervisor
Rep: rptIndicadoresFinancieros

Fecha y hora de Impresión | 04/feb./2025
01:20 p. m.

LIC. MARTIN INZUNZA TAMAYO
DIRECTOR GENERAL DEL FONMAR

LIC. TANIA SANCHEZ HERNANDEZ
ADMINISTRADORA GENERAL





**FIDEICOMISO FONDO PARA LA PROTECCIÓN DE LOS
BAJA CALIFORNIA SUR
Proporción Gasto de Operación (corriente)**

Usr: supervisor
Rep: rptIndicadoresFinancieros

Al 31/dic./2024

Fecha y hora de Impresión | 04/feb./2025
01:24 p. m.

**PRESUPUESTO
INDICADORES DE GASTO**

Nombre del Indicador:

Proporción Gasto de Operación (corriente)

Objetivo del Indicador:

Determinar la participación del gasto de operacion con respecto al total de egresos

Variables que intervienen:

TGO= Total de Gasto de Operación(corriente) TE= Total de Egresos

Unidad de Medida:

Porcentaje

Base de Comparación

Presupuesto de Egresos de ejercicios anteriores

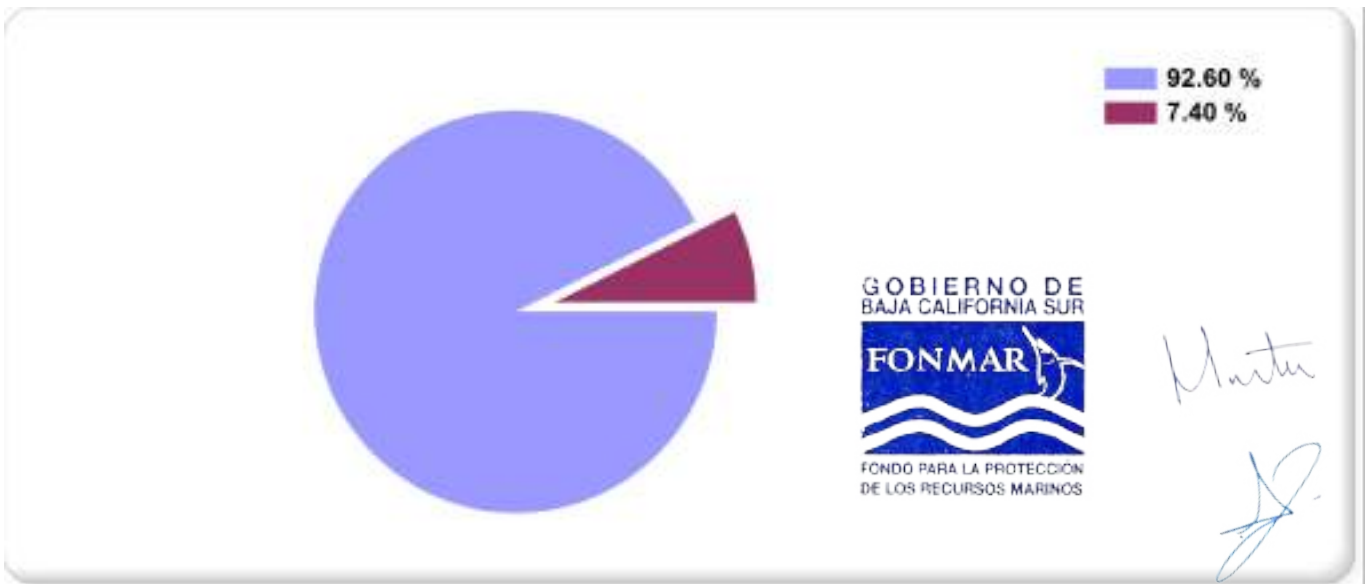
Formula:

$$\frac{TGO}{TE} \times 100$$

Medios de Verificación:

Presupuesto de Egresos o Cuenta Pública

	Miles de pesos	Indicador
TGO	\$62,904,984.00	92.60 %
TE	\$67,932,976.00	





**FIDEICOMISO FONDO PARA LA PROTECCIÓN DE LOS
BAJA CALIFORNIA SUR**

Proporción Gasto de Operación (corriente)

Al 31/dic./2024

Usr: supervisor

Rep: rptIndicadoresFinancieros

Fecha y hora de Impresión | 04/feb./2025
01:24 p. m.

LIC. MARTIN INZUNZA TAMAYO
DIRECTOR GENERAL DEL FONMAR

LIC. TANIA SANCHEZ HERNANDEZ
ADMINISTRADORA GENERAL





**FIDEICOMISO FONDO PARA LA PROTECCIÓN DE LOS
BAJA CALIFORNIA SUR
Proporción Gasto de Inversión y/o Capital**

Usr: supervisor
Rep: rptIndicadoresFinancieros

Al 31/dic./2024

Fecha y hora de Impresión | 04/feb./2025
01:25 p. m.

**PRESUPUESTO
INDICADORES DE GASTO**

Nombre del Indicador:

Proporción Gasto de Inversión y/o Capital

Objetivo del Indicador:

Determinar la participación del gasto de inversion y/o capital con respecto al total de egresos

Variables que intervienen:

TGIC= Total de Gasto de Inversión y/o Capital TE= Total de Egresos

Unidad de Medida:

Porcentaje

Base de Comparación

Presupuesto de Egresos de ejercicios anteriores

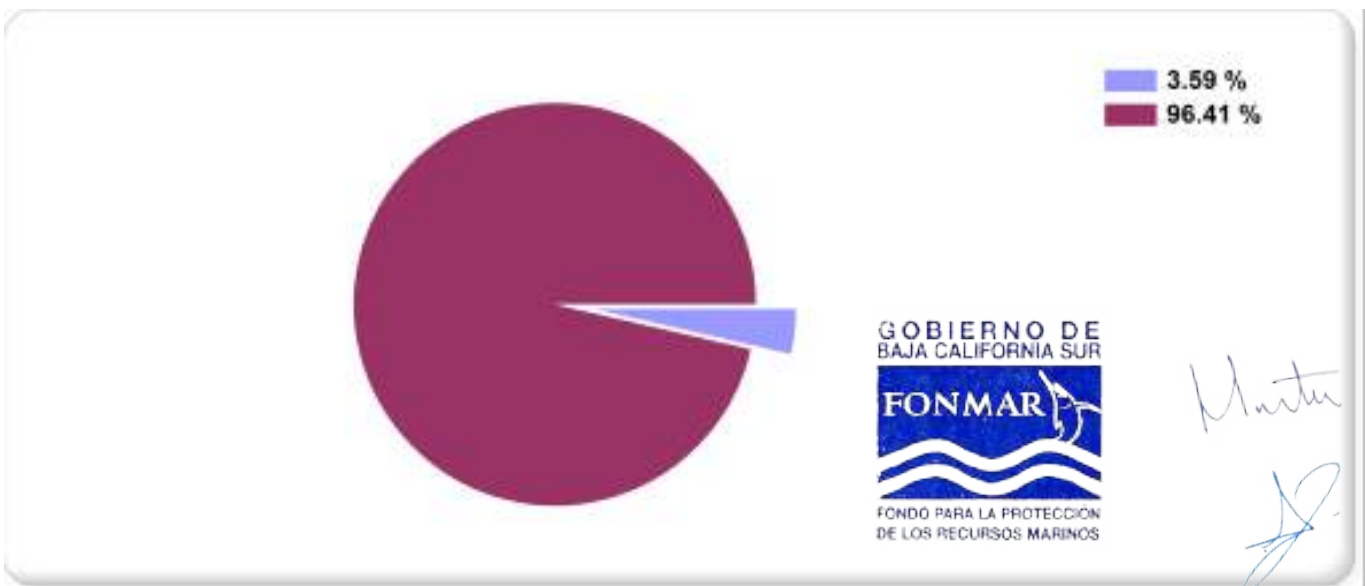
Formula:

$$\frac{\text{TGIC}}{\text{TE}} \times 100$$

Medios de Verificación:

Presupuesto de Egresos o Cuenta Pública

	Miles de pesos	Indicador
TGIC	\$2,440,448.00	3.59 %
TE	\$67,932,976.00	





**FIDEICOMISO FONDO PARA LA PROTECCIÓN DE LOS
BAJA CALIFORNIA SUR**

Proporción Gasto de Inversión y/o Capital

Al 31/dic./2024

Usr: supervisor
Rep: rptIndicadoresFinancieros

Fecha y hora de Impresión | 04/feb./2025
01:25 p. m.

LIC. MARTIN INZUNZA TAMAYO
DIRECTOR GENERAL DEL FONMAR

LIC. TANIA SANCHEZ HERNANDEZ
ADMINISTRADORA GENERAL





**FIDEICOMISO FONDO PARA LA PROTECCIÓN DE LOS
BAJA CALIFORNIA SUR
Proporción Inversión Pública**

Usr: supervisor
Rep: rptIndicadoresFinancieros

Al 31/dic./2024

Fecha y hora de Impresión | 04/feb./2025
01:26 p. m.

**PRESUPUESTO
INDICADORES DE GASTO**

Nombre del Indicador:

Proporción Inversión Pública

Objetivo del Indicador:

Determinar la participación del gasto de la inversion publica con respecto al total de egresos

Variables que intervienen:

IP= Inversión Pública TE= Total de Egresos

Unidad de Medida:

Porcentaje

Base de Comparación

Presupuesto de Egresos de ejercicios anteriores

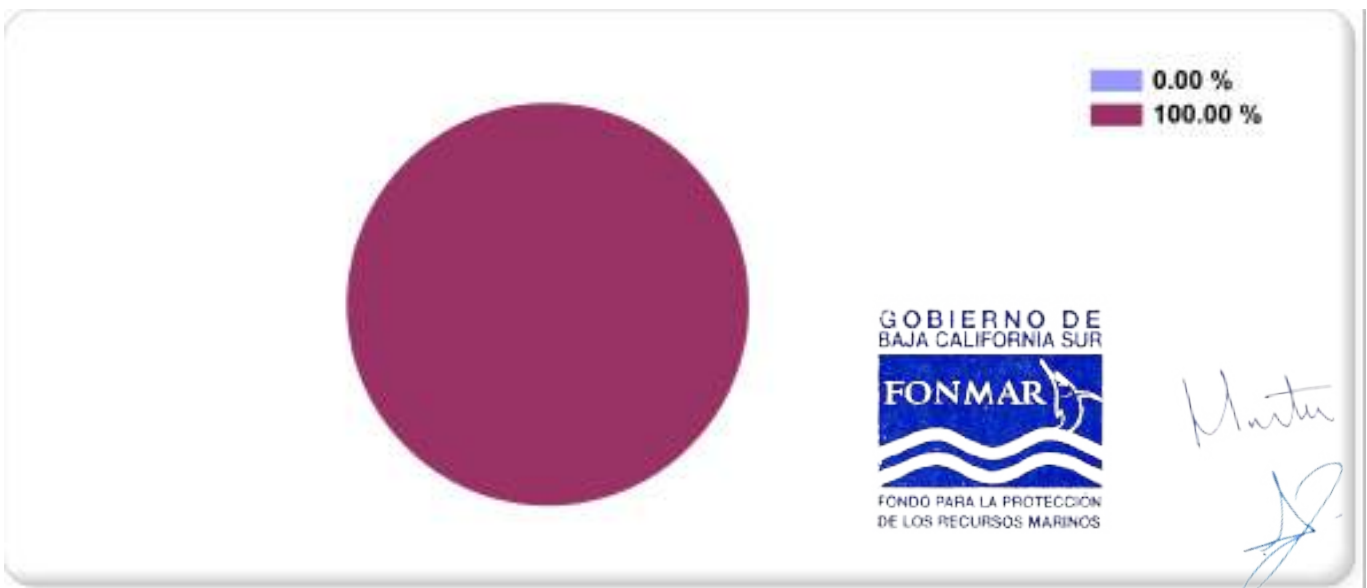
Formula:

$$\frac{IP}{TE} \times 100$$

Medios de Verificación:

Presupuesto de Egresos o Cuenta Pública

	Miles de pesos	Indicador
IP	\$0.00	0.00 %
TE	\$67,932,976.00	





**FIDEICOMISO FONDO PARA LA PROTECCIÓN DE LOS
BAJA CALIFORNIA SUR
Proporción Inversión Pública**

Al 31/dic./2024

Usr: supervisor
Rep: rptIndicadoresFinancieros

Fecha y hora de Impresión | 04/feb./2025
01:26 p. m.

LIC. MARTIN INZUNZA TAMAYO
DIRECTOR GENERAL DEL FONMAR

LIC. TANIA SANCHEZ HERNANDEZ
ADMINISTRADORA GENERAL





**FIDEICOMISO FONDO PARA LA PROTECCIÓN DE LOS
BAJA CALIFORNIA SUR
Proporción del Gasto No Programable**

Usr: supervisor
Rep: rptIndicadoresFinancieros

Al 31/dic./2024

Fecha y hora de Impresión | 04/feb./2025
01:28 p. m.

**PRESUPUESTO
INDICADORES DE GASTO**

Nombre del Indicador:

Proporción del Gasto No Programable

Objetivo del Indicador:

Determinar la participación del gasto no programable con respecto al total de egresos

Variables que intervienen:

TGNP=Total de Gasto Programable TE=Total de Egreso

Unidad de Medida:

Porcentaje

Base de Comparación

Presupuesto de Egresos de ejercicios anteriores

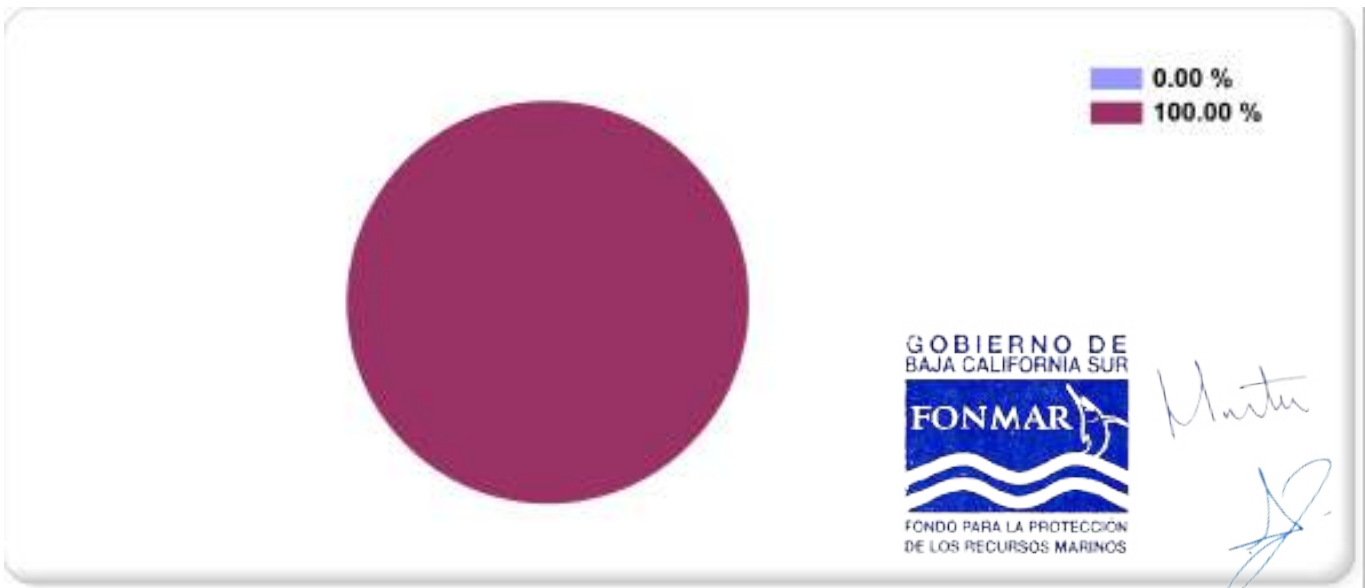
Formula:

$$\frac{\text{TGNP}}{\text{TE}} \times 100$$

Medios de Verificación:

Presupuesto de Egresos o Cuenta Pública

	Miles de pesos	Indicador
TGNP	\$0.00	0.00 %
TE	\$67,932,976.00	





FIDEICOMISO FONDO PARA LA PROTECCIÓN DE LOS BAJA CALIFORNIA SUR

Proporción del Gasto No Programable

Al 31/dic./2024

Usu: supervisor
Rep: rptIndicadoresFinancieros

Fecha y hora de Impresión | 04/feb./2025
01:28 p. m.

LIC. MARTIN INZUNZA TAMAYO
DIRECTOR GENERAL DEL FONMAR

LIC. TANIA SANCHEZ HERNANDEZ
ADMINISTRADORA GENERAL





**FIDEICOMISO FONDO PARA LA PROTECCIÓN DE LOS
BAJA CALIFORNIA SUR
Servicios Personales en el Gasto de Operación**

Usr: supervisor
Rep: rptIndicadoresFinancieros

Al 31/dic./2024

Fecha y hora de Impresión | 04/feb./2025
01:29 p. m.

**PRESUPUESTO
INDICADORES DE GASTO**

Nombre del Indicador:

Servicios Personales en el Gasto de Operación

Objetivo del Indicador:

Determinar la participación de los servicios personales con respecto al total de gastos de operación

Variables que intervienen:

SP= Servicios Personales TGO= Total de Gastos de Operación
(corriente)

Unidad de Medida:

Porcentaje

Base de Comparación

Presupuesto de Egresos de ejercicios anteriores

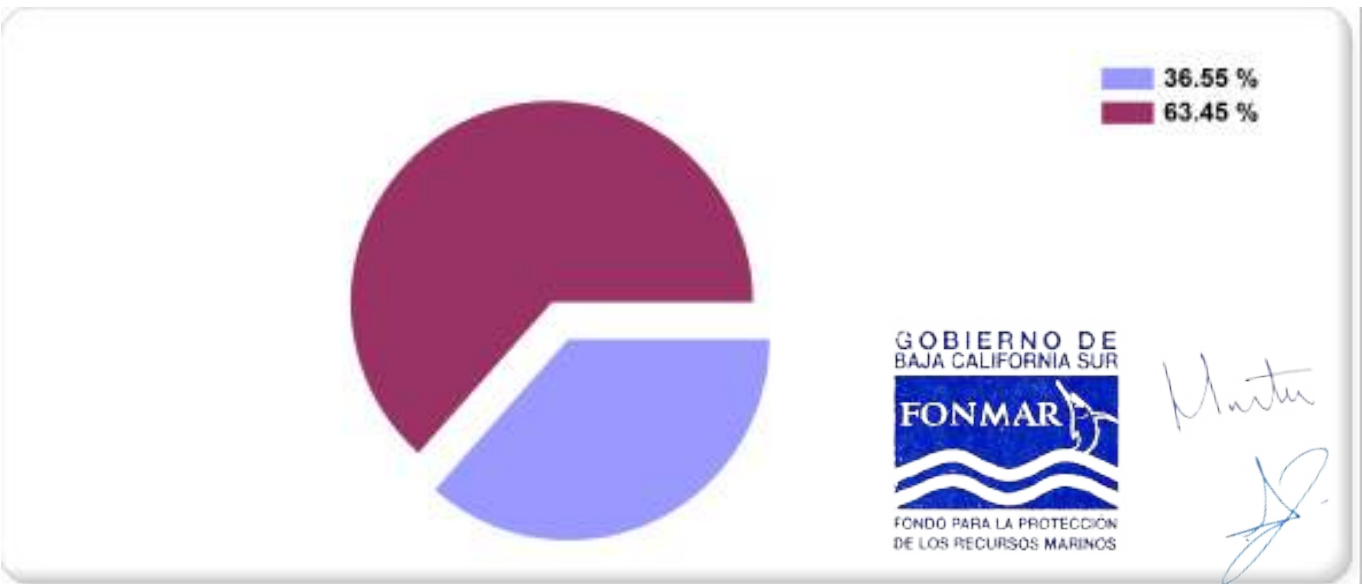
Formula:

$$\frac{SP}{TGO} \times 100$$

Medios de Verificación:

Presupuesto de Egresos o Cuenta Pública

Miles de pesos		Indicador
SP	\$22,994,191.00	36.55 %
TGO	\$62,904,984.00	





**FIDEICOMISO FONDO PARA LA PROTECCIÓN DE LOS
BAJA CALIFORNIA SUR**

Servicios Personales en el Gasto de Operación

Al 31/dic./2024

Usr: supervisor
Rep: rptIndicadoresFinancieros

Fecha y hora de Impresión | 04/feb./2025
01:29 p. m.

LIC. MARTIN INZUNZA TAMAYO
DIRECTOR GENERAL DEL FONMAR

LIC. TANIA SANCHEZ HERNANDEZ
ADMINISTRADORA GENERAL





**FIDEICOMISO FONDO PARA LA PROTECCIÓN DE LOS
BAJA CALIFORNIA SUR
Proporción de los Servicios Personales**

Usr: supervisor
Rep: rptIndicadoresFinancieros

Al 31/dic./2024

Fecha y hora de Impresión | 04/feb./2025
01:30 p. m.

**PRESUPUESTO
INDICADORES DE GASTO**

Nombre del Indicador:

Proporción de los Servicios Personales

Objetivo del Indicador:

Determinar la participación de los servicios personales con respecto al total de egresos

Variables que intervienen:

SP= Servicios Personales TE= Total de Egresos

Unidad de Medida:

Porcentaje

Base de Comparación

Presupuesto de Egresos de ejercicios anteriores

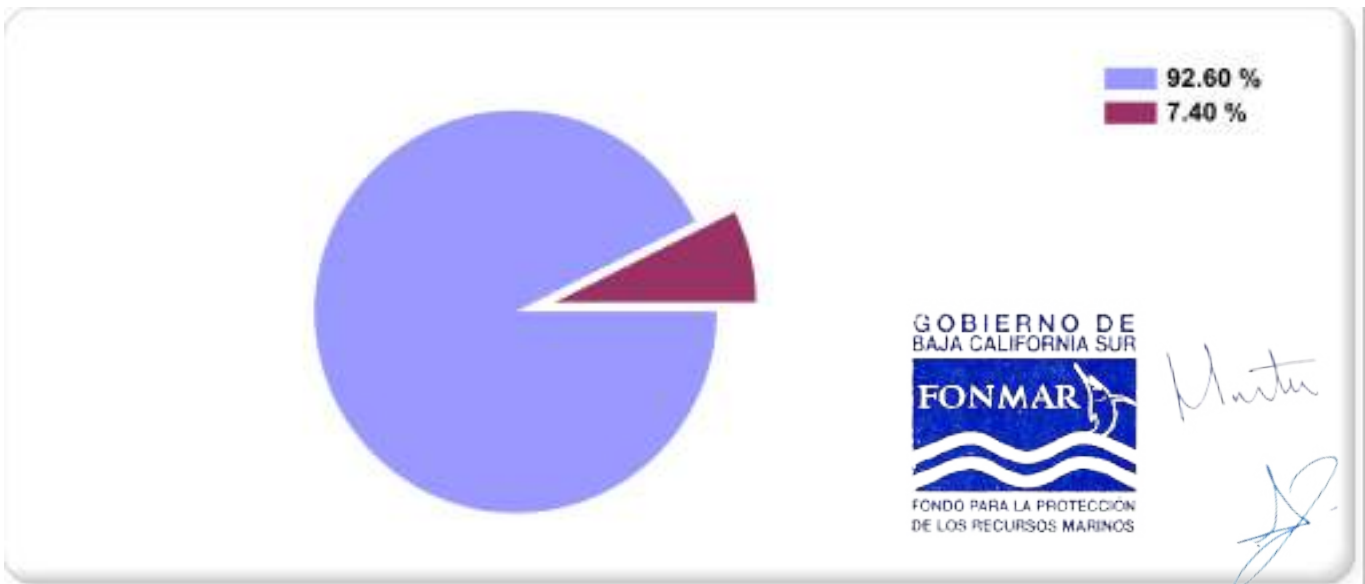
Formula:

$$\frac{SP}{TE} \times 100$$

Medios de Verificación:

Presupuesto de Egresos o Cuenta Pública

Miles de pesos		Indicador
SP	\$62,904,984.00	92.60 %
TE	\$67,932,976.00	





FIDEICOMISO FONDO PARA LA PROTECCIÓN DE LOS BAJA CALIFORNIA SUR

Proporción de los Servicios Personales

Al 31/dic./2024

Usr: supervisor
Rep: rptIndicadoresFinancieros

Fecha y hora de Impresión | 04/feb./2025
01:30 p. m.

LIC. MARTIN INZUNZA TAMAYO
DIRECTOR GENERAL DEL FONMAR

LIC. TANIA SANCHEZ HERNANDEZ
ADMINISTRADORA GENERAL





**FIDEICOMISO FONDO PARA LA PROTECCIÓN DE LOS
BAJA CALIFORNIA SUR
Deuda Pública en el Gasto No Programable**

Usr: supervisor
Rep: rptIndicadoresFinancieros

Al 31/dic./2024

Fecha y hora de Impresión | 04/feb./2025
01:31 p. m.

**PRESUPUESTO
INDICADORES DE GASTO**

Nombre del Indicador:

Deuda Pública en el Gasto No Programable

Objetivo del Indicador:

Determinar la participación de la deuda publica con respecto al total de gasto no programable

Variables que intervienen:

DP= Deuda Pública TGNP= Total de Gasto No Programable

Unidad de Medida:

Porcentaje

Base de Comparación

Presupuesto de Egresos de ejercicios anteriores

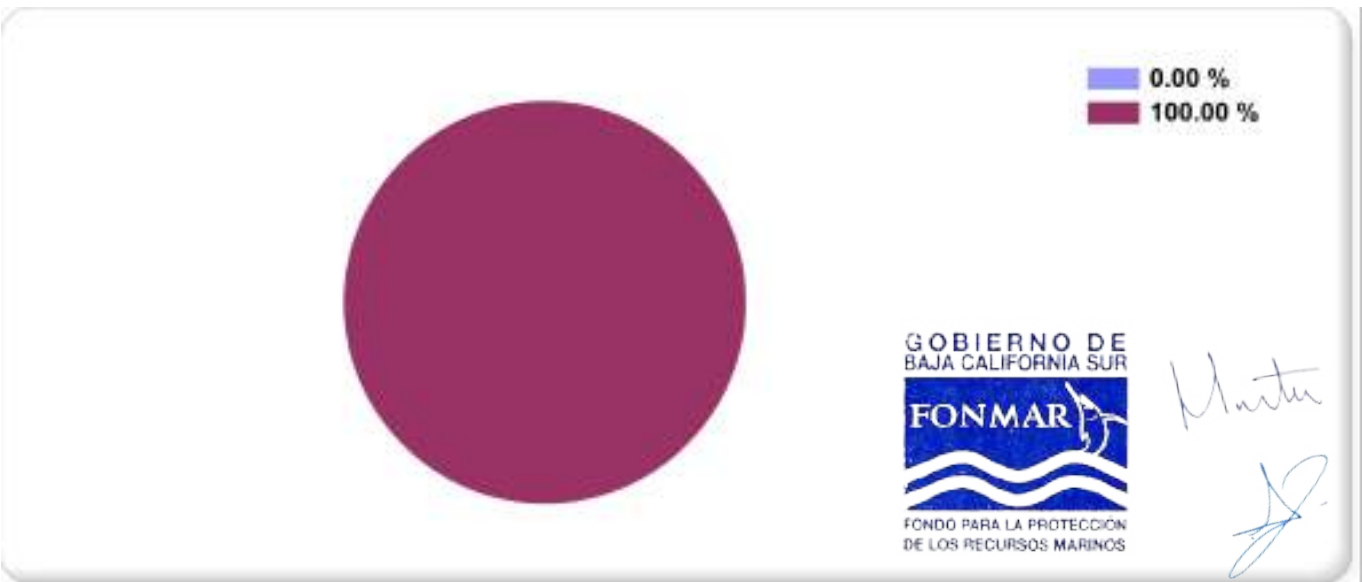
Formula:

$$\frac{DP}{TGNP} \times 100$$

Medios de Verificación:

Presupuesto de Egresos o Cuenta Pública

	Miles de pesos	Indicador
DP	\$0.00	0.00 %
TGNP	\$88,515,981.00	





FIDEICOMISO FONDO PARA LA PROTECCIÓN DE LOS BAJA CALIFORNIA SUR

Deuda Pública en el Gasto No Programable

Al 31/dic./2024

Usu: supervisor
Rep: rptIndicadoresFinancieros

Fecha y hora de Impresión | 04/feb./2025
01:31 p. m.

LIC. MARTIN INZUNZA TAMAYO
DIRECTOR GENERAL DEL FONMAR

LIC. TANIA SANCHEZ HERNANDEZ
ADMINISTRADORA GENERAL





**FIDEICOMISO FONDO PARA LA PROTECCIÓN DE LOS
BAJA CALIFORNIA SUR
Proporción de la Deuda Pública**

Usr: supervisor
Rep: rptIndicadoresFinancieros

Al 31/dic./2024

Fecha y hora de Impresión | 04/feb./2025
01:33 p. m.

**PRESUPUESTO
INDICADORES DE GASTO**

Nombre del Indicador:

Proporción de la Deuda Pública

Objetivo del Indicador:

Determinar la participación de la deuda publica con respecto al total de egresos

Variables que intervienen:

DP= Deuda Pública TE= Total de Egresos

Unidad de Medida:

Porcentaje

Base de Comparación

Presupuesto de Egresos de ejercicios anteriores

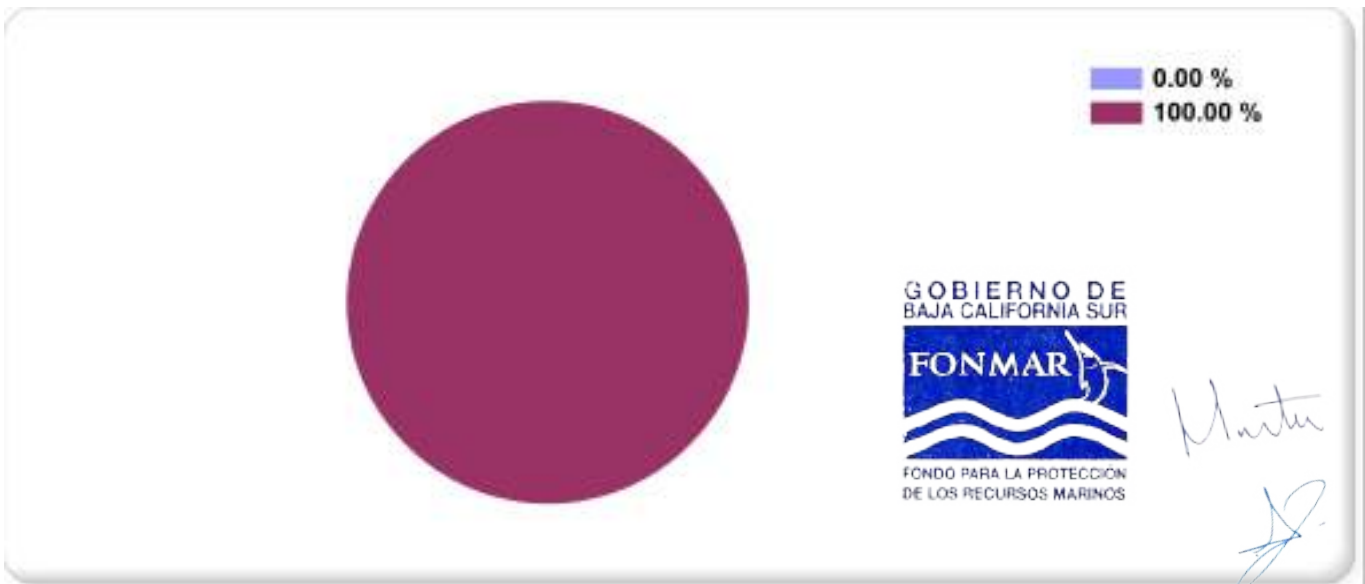
Formula:

$$\frac{DP}{TE} \times 100$$

Medios de Verificación:

Presupuesto de Egresos o Cuenta Pública

	Miles de pesos	Indicador
DP	\$0.00	0.00 %
TE	\$67,932,976.00	





**FIDEICOMISO FONDO PARA LA PROTECCIÓN DE LOS
BAJA CALIFORNIA SUR**

Proporción de la Deuda Pública

Al 31/dic./2024

Usr: supervisor
Rep: rptIndicadoresFinancieros

Fecha y hora de Impresión | 04/feb./2025
01:33 p. m.

LIC. MARTIN INZUNZA TAMAYO
DIRECTOR GENERAL DEL FONMAR

LIC. TANIA SÁNCHEZ HERNÁNDEZ
ADMINISTRADORA GENERAL





**FIDEICOMISO FONDO PARA LA PROTECCIÓN DE LOS
BAJA CALIFORNIA SUR
Proporción del Gasto de Seguridad Pública**

Usr: supervisor
Rep: rptIndicadoresFinancieros

Al 31/dic./2024

Fecha y hora de Impresión | 04/feb./2025
01:33 p. m.

**PRESUPUESTO
INDICADORES DE GASTO**

Nombre del Indicador:

Proporción del Gasto de Seguridad Pública

Objetivo del Indicador:

Determinar la participación de la función seguridad pública con respecto al egreso total

Variables que intervienen:

SP= Seguridad Pública TE= Total de Egresos

Unidad de Medida:

Porcentaje

Base de Comparación

Presupuesto de Egresos de ejercicios anteriores

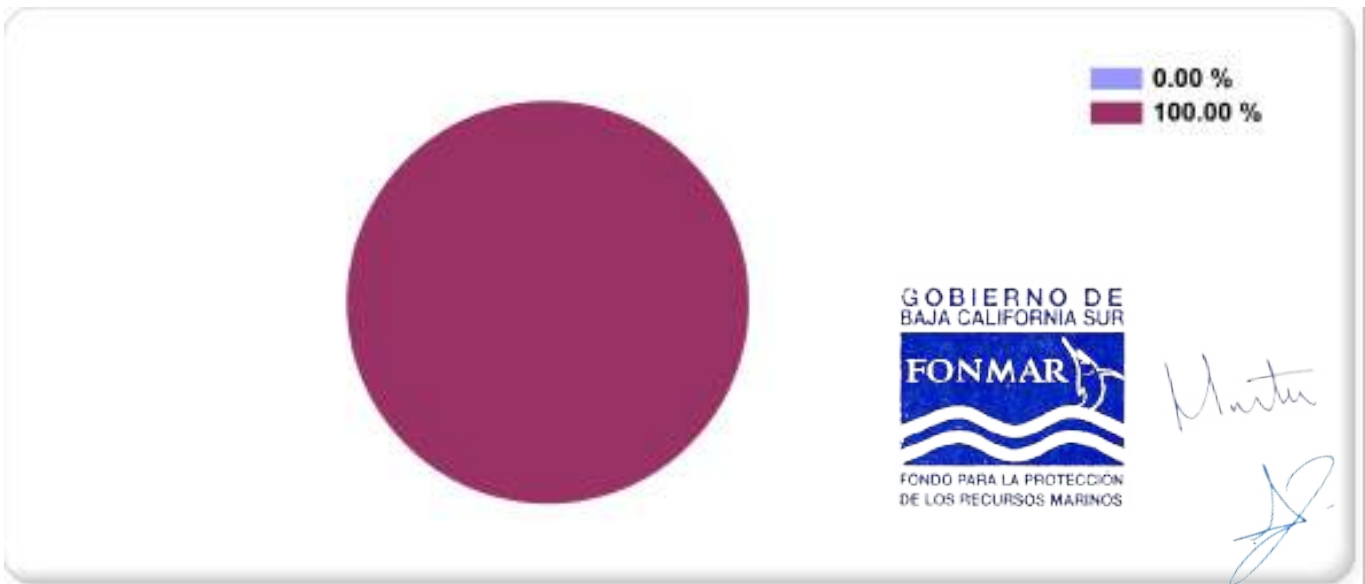
Formula:

$$\frac{SP}{TE} \times 100$$

Medios de Verificación:

Presupuesto de Egresos o Cuenta Pública

	Miles de pesos	Indicador
SP	\$0.00	0.00 %
TE	\$67,932,976.00	





FIDEICOMISO FONDO PARA LA PROTECCIÓN DE LOS BAJA CALIFORNIA SUR

Proporción del Gasto de Seguridad Pública

Al 31/dic./2024

Usu: supervisor

Rep: rptIndicadoresFinancieros

Fecha y hora de Impresión | 04/feb./2025
01:33 p. m.

LIC. MARTIN INZUNZA TAMAYO
DIRECTOR GENERAL DEL FONMAR

LIC. TANIA SANCHEZ HERNANDEZ
ADMINISTRADORA GENERAL

