



FIDEICOMISO FONDO PARA LA PROTECCIÓN DE LOS RECURSOS MARINOS (FONMAR)

INDICADORES DE RESULTADOS AL 30 DE SEPTIEMBRE DE 2024

- **INDICADORES FINANCIEROS**
 - **PROPORCIÓN GASTO PROGRAMABLE**
 - **PROPORCIÓN GASTO DE OPERACIÓN (CORRIENTE)**
 - **PROPORCIÓN GASTO DE INVERSIÓN Y/O CAPITAL**
 - **PROPORCIÓN INVERSIÓN PÚBLICA**
 - **PROPORCIÓN DEL GASTO NO PROGRAMABLE**
 - **SERVICIOS PERSONALES EN EL GASTO DE OPERACIÓN**
 - **PROPORCIÓN DE LOS SERVICIOS PERSONALES**
 - **DEUDA PÚBLICA EN EL GASTO NO PROGRAMABLE**
 - **PROPORCIÓN DE LA DEUDA PÚBLICA**
 - **PROPORCIÓN DEL GASTO DE SEGURIDAD PÚBLICA**

Indicador	Resultado	Parametro
01.- LIQUIDEZ (Activo Circulante / Pasivo Circulante)		
<p>\$4,039,346.41 / \$2,362,727.98</p> <p>Se dispone de 1.71 de activo circulante para pagar cada \$1.00 de obligaciones a corto plazo. Por lo que se cuenta con liquidez.</p>	1.71	<p>a) Positivo = mayor de 1.1 veces</p> <p>b) Aceptable = de 1.0 a 1.1 veces</p> <p>c) No aceptable = menor a 1.0 veces</p>
02.- MÁRGEN DE SEGURIDAD ((Activo Circulante - Pasivo Circulante) / Pasivo Circulante)		
<p>(\$4,039,346.41 - \$2,362,727.98) / \$2,362,727.98</p> <p>Se cuenta con un nivel positivo de margen de seguridad para solventar contingencias.</p>	70.96%	<p>a) Positivo = mayor a 35%</p> <p>b) Aceptable = de 0% a 35%</p> <p>c) No aceptable = menor a 0%</p>
03.-PROPORCIÓN DEL PASIVO A CORTO PLAZO SOBRE EL PASIVO TOTAL (Pasivo Circulante/Pasivo Total)		
<p>(\$2,362,727.98 / \$3,332,819.13)</p> <p>El resultado indica que el financiamiento a corto plazo predomina respecto al pasivo a largo plazo.</p>	70.89%	<p>a) Positivo = mayor o igual a 50%</p> <p>b) No Aceptable = menor a 50%</p>
04.- SOLVENCIA (Pasivo Total / Activo Total)		
<p>\$3,332,819.13 / \$10,353,351.01</p> <p>Se cuenta con un nivel aceptable de solvencia para cumplir con sus compromisos a largo plazo.</p>	32.19%	<p>a) Positivo = mayor a 35%</p> <p>b) Aceptable = de 0% a 35%</p> <p>c) No aceptable = menor a 0%</p>
05.- AUTONOMÍA FINANCIERA (Ingresos Propios / Ingresos Totales)		
<p>\$43,439,882.29 / \$43,439,882.29</p> <p>El resultado refleja el porcentaje de los ingresos propios, por lo que se cuenta con autonomía financiera.</p>	100.00%	<p>a) Positivo = mayor o igual a 50%</p> <p>b) No aceptable = menor a 50%</p>
06.- AUTONOMÍA FINANCIERA PARA CUBRIR EL GASTO CORRIENTE (Ingresos Propios / Gasto Corriente)		
<p>\$43,439,882.29 / \$40,949,699.73</p> <p>El gasto corriente es cubierto en un 106.08% con recursos propios, por lo cual se cuenta con un nivel positivo de autonomía financiera, para cubrir su gasto corriente.</p>	106.08%	<p>a) Positivo = mayor al 55%</p> <p>b) Aceptable = 45% al 55%</p> <p>c) No aceptable = menor al 45%</p>
07.- REALIZACIÓN DE INVERSIONES, SERVICIOS Y BENEFICIO SOCIAL (Gasto de capital / Otros Ingresos)		
<p></p>	0.00	<p>a) Positivo = mayor al 70%</p> <p>b) Aceptable = 60% al 70%</p> <p>c) No aceptable = menor al 60%</p>
08.- RESULTADO FINANCIERO ((Saldo Inicial + Ingresos Totales) / Gasto Total)		
<p>\$6,160,694.33 + \$43,439,882.29 / \$41,684,621.18</p> <p>Se cuenta con un nivel Positivo de equilibrio financiero en la administración de los recursos.</p>	1.19	<p>a) Positivo = Igual o mayor a 1</p> <p>b) No Aceptable = Menor a 1</p>
09.- PROPORCIÓN DEL GASTO CORRIENTE SOBRE EL GASTO TOTAL (Gasto corriente / Gasto Total)		
<p>\$40,949,699.73 / \$41,684,621.18</p> <p>El gasto corriente representan el 98.23% del gasto total.</p>	98.23%	
10.- PROPORCIÓN DE LOS SERVICIOS PERSONALES S/GASTO CORRIENTE (Servicios Personales/Gasto corriente)		
<p>\$15,078,907.53 / \$40,949,699.73</p> <p>Los servicios personales representan el 36.82% del gasto corriente.</p>	36.82%	



FIDEICOMISO FONDO PARA LA PROTECCIÓN DE LOS BAJA CALIFORNIA SUR

Indicadores Financieros
Del 01/ene/2024 Al 30/sep./2024

Usr: supervisor
Rep: rptIndicadores

Fecha y hora de Impresión | 24/oct./2024
10:03 p. m.

Indicador

Resultado Parametro

LIC. MARTIN INZUNZA TAMAYO

LIC. TANIA SANCHEZ HERNANDEZ

DIRECTOR GENERAL DEL FONMAR

ADMINISTRADORA GENERAL





**FIDEICOMISO FONDO PARA LA PROTECCIÓN DE LOS
BAJA CALIFORNIA SUR
Proporción Gasto Programable**

Usr: supervisor
Rep: rptIndicadoresFinancieros

Al 30/sep./2024

Fecha y hora de Impresión | 24/oct./2024
10:06 p. m.

**PRESUPUESTO
INDICADORES DE GASTO**

Nombre del Indicador:

Proporción Gasto Programable

Objetivo del Indicador:

Determinar la participación del gasto programable con respecto al total de egresos

Variables que intervienen:

TGP=Total de Gasto Programable TE=Total de Egreso

Unidad de Medida:

Porcentaje

Base de Comparación

Presupuesto de Egresos de ejercicios anteriores

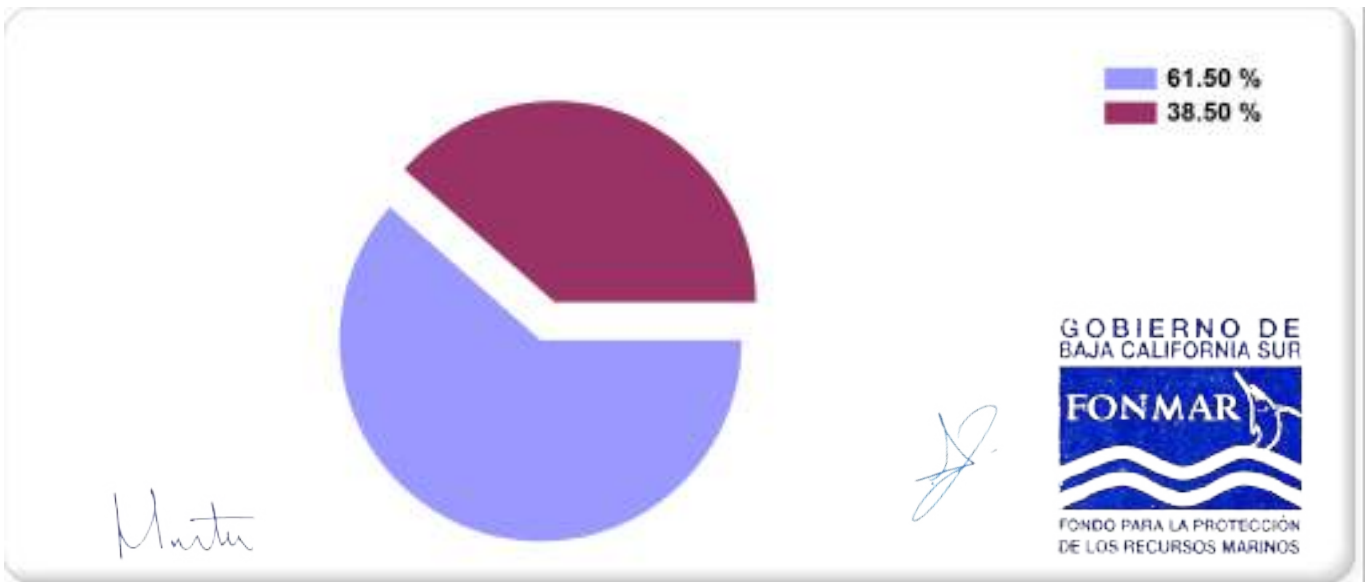
Formula:

$$\frac{TGP}{TE} \times 100$$

Medios de Verificación:

Presupuesto de Egresos o Cuenta Pública

	Miles de pesos	Indicador
TGP	\$41,684,621.00	61.50 %
TE	\$67,774,576.00	





FIDEICOMISO FONDO PARA LA PROTECCIÓN DE LOS BAJA CALIFORNIA SUR

Proporción Gasto Programable

Al 30/sep./2024

Usu: supervisor

Rep: rptIndicadoresFinancieros

Fecha y hora de Impresión | 24/oct./2024
10:06 p. m.

LIC. MARTIN INZUNZA TAMAYO
DIRECTOR GENERAL DEL FONMAR

LIC. TANIA SANCHEZ HERNANDEZ
ADMINISTRADORA GENERAL





**FIDEICOMISO FONDO PARA LA PROTECCIÓN DE LOS
BAJA CALIFORNIA SUR
Proporción Gasto de Operación (corriente)**

Usr: supervisor
Rep: rptIndicadoresFinancieros

Al 30/sep./2024

Fecha y hora de Impresión | 24/oct./2024
10:06 p. m.

**PRESUPUESTO
INDICADORES DE GASTO**

Nombre del Indicador:

Proporción Gasto de Operación (corriente)

Objetivo del Indicador:

Determinar la participación del gasto de operacion con respecto al total de egresos

Variables que intervienen:

TGO= Total de Gasto de Operación(corriente) TE= Total de Egresos

Unidad de Medida:

Porcentaje

Base de Comparación

Presupuesto de Egresos de ejercicios anteriores

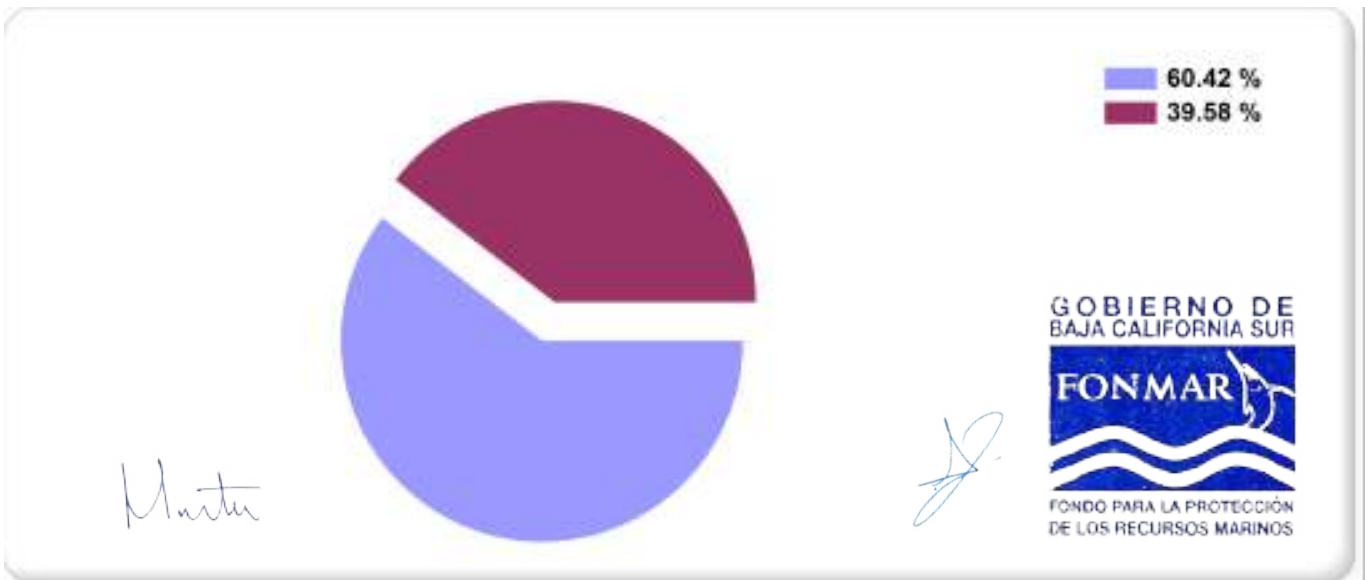
Formula:

$$\frac{TGO}{TE} \times 100$$

Medios de Verificación:

Presupuesto de Egresos o Cuenta Pública

	Miles de pesos	Indicador
TGO	\$40,949,700.00	60.42 %
TE	\$67,774,576.00	





**FIDEICOMISO FONDO PARA LA PROTECCIÓN DE LOS
BAJA CALIFORNIA SUR**

Proporción Gasto de Operación (corriente)

Al 30/sep./2024

Usr: supervisor
Rep: rptIndicadoresFinancieros

Fecha y hora de Impresión | 24/oct./2024
10:06 p. m.

LIC. MARTIN INZUNZA TAMAYO
DIRECTOR GENERAL DEL FONMAR

LIC. TANIA SANCHEZ HERNANDEZ
ADMINISTRADORA GENERAL





**FIDEICOMISO FONDO PARA LA PROTECCIÓN DE LOS
BAJA CALIFORNIA SUR
Proporción Gasto de Inversión y/o Capital**

Usr: supervisor
Rep: rptIndicadoresFinancieros

Al 30/sep./2024

Fecha y hora de Impresión | 24/oct./2024 10:07 p. m.

**PRESUPUESTO
INDICADORES DE GASTO**

Nombre del Indicador:

Proporción Gasto de Inversión y/o Capital

Objetivo del Indicador:

Determinar la participación del gasto de inversion y/o capital con respecto al total de egresos

Variables que intervienen:

TGIC= Total de Gasto de Inversión y/o Capital TE= Total de Egresos

Unidad de Medida:

Porcentaje

Base de Comparación

Presupuesto de Egresos de ejercicios anteriores

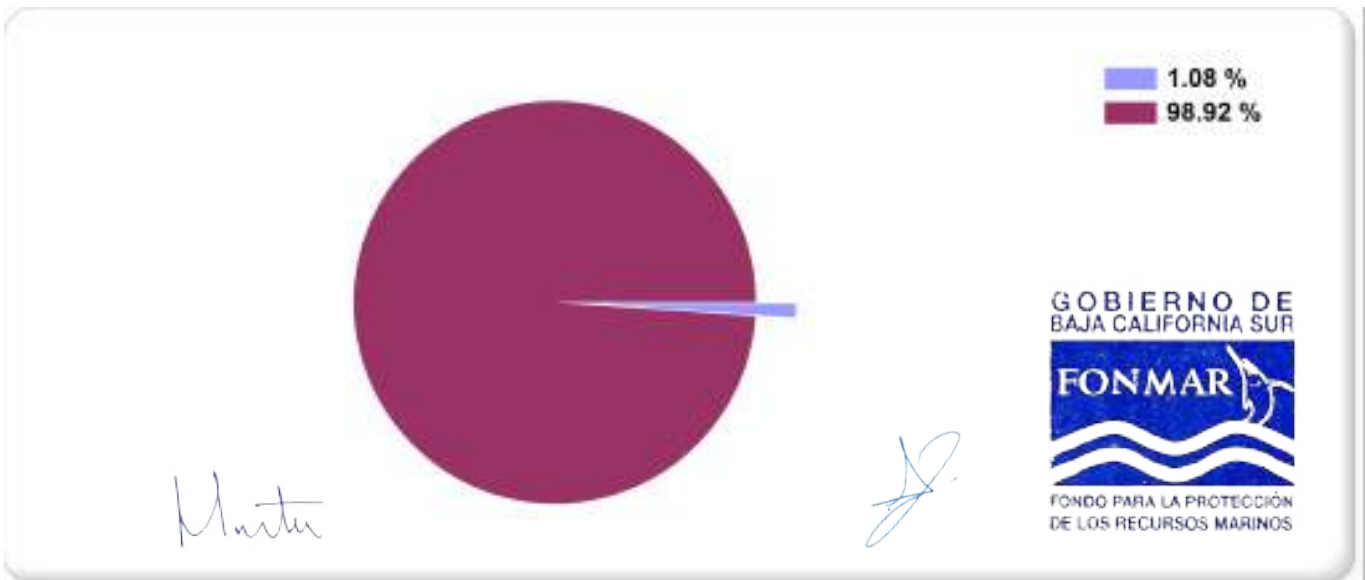
Formula:

$$\frac{\text{TGIC}}{\text{TE}} \times 100$$

Medios de Verificación:

Presupuesto de Egresos o Cuenta Pública

	Miles de pesos	Indicador
TGIC	\$734,921.00	1.08 %
TE	\$67,774,576.00	





**FIDEICOMISO FONDO PARA LA PROTECCIÓN DE LOS
BAJA CALIFORNIA SUR**

Proporción Gasto de Inversión y/o Capital

Al 30/sep./2024

Usr: supervisor
Rep: rptIndicadoresFinancieros

Fecha y hora de Impresión | 24/oct./2024
10:07 p. m.

LIC. MARTIN INZUNZA TAMAYO
DIRECTOR GENERAL DEL FONMAR

LIC. TANIA SÁNCHEZ HERNÁNDEZ
ADMINISTRADORA GENERAL





**FIDEICOMISO FONDO PARA LA PROTECCIÓN DE LOS
BAJA CALIFORNIA SUR
Proporción Inversión Pública
Al 30/sep./2024**

Usr: supervisor
Rep: rptIndicadoresFinancieros

Fecha y hora de Impresión | 24/oct./2024
10:09 p. m.

**PRESUPUESTO
INDICADORES DE GASTO**

Nombre del Indicador:

Proporción Inversión Pública

Objetivo del Indicador:

Determinar la participación del gasto de la inversion publica con respecto al total de egresos

Variables que intervienen:

IP= Inversión Pública TE= Total de Egresos

Unidad de Medida:

Porcentaje

Base de Comparación

Presupuesto de Egresos de ejercicios anteriores


Formula:

$$\frac{IP}{TE} \times 100$$

Medios de Verificación:

Presupuesto de Egresos o Cuenta Pública

	Miles de pesos	Indicador
IP	\$0.00	0.00 %
TE	\$67,774,576.00	





**FIDEICOMISO FONDO PARA LA PROTECCIÓN DE LOS
BAJA CALIFORNIA SUR
Proporción Inversión Pública**

Al 30/sep./2024

Usr: supervisor
Rep: rptIndicadoresFinancieros

Fecha y hora de Impresión | 24/oct./2024
10:09 p. m.

LIC. MARTIN INZUNZA TAMAYO
DIRECTOR GENERAL DEL FONMAR

LIC. TANIA SANCHEZ HERNANDEZ
ADMINISTRADORA GENERAL





**FIDEICOMISO FONDO PARA LA PROTECCIÓN DE LOS
BAJA CALIFORNIA SUR
Proporción del Gasto No Programable**

Usr: supervisor
Rep: rptIndicadoresFinancieros

Al 30/sep./2024

Fecha y hora de Impresión | 24/oct./2024
10:11 p. m.

**PRESUPUESTO
INDICADORES DE GASTO**

Nombre del Indicador:

Proporción del Gasto No Programable

Objetivo del Indicador:

Determinar la participación del gasto no programable con respecto al total de egresos

Variables que intervienen:

TGNP=Total de Gasto Programable TE=Total de Egreso

Unidad de Medida:

Porcentaje

Base de Comparación

Presupuesto de Egresos de ejercicios anteriores


Formula:

$$\frac{\text{TGNP}}{\text{TE}} \times 100$$

Medios de Verificación:

Presupuesto de Egresos o Cuenta Pública

	Miles de pesos	Indicador
TGNP	\$0.00	0.00 %
TE	\$67,774,576.00	





FIDEICOMISO FONDO PARA LA PROTECCIÓN DE LOS BAJA CALIFORNIA SUR

Proporción del Gasto No Programable

Al 30/sep./2024

Usr: supervisor
Rep: rptIndicadoresFinancieros

Fecha y hora de Impresión | 24/oct./2024
10:11 p. m.

LIC. MARTIN INZUNZA TAMAYO
DIRECTOR GENERAL DEL FONMAR

LIC. TANIA SANCHEZ HERNANDEZ
ADMINISTRADORA GENERAL





**FIDEICOMISO FONDO PARA LA PROTECCIÓN DE LOS
BAJA CALIFORNIA SUR
Servicios Personales en el Gasto de Operación**

Usr: supervisor
Rep: rptIndicadoresFinancieros

Al 30/sep./2024

Fecha y hora de Impresión | 24/oct./2024
10:11 p. m.

**PRESUPUESTO
INDICADORES DE GASTO**

Nombre del Indicador:

Servicios Personales en el Gasto de Operación

Objetivo del Indicador:

Determinar la participación de los servicios personales con respecto al total de gastos de operación

Variables que intervienen:

SP= Servicios Personales TGO= Total de Gastos de Operación
(corriente)

Unidad de Medida:

Porcentaje

Base de Comparación

Presupuesto de Egresos de ejercicios anteriores

Formula:

$$\frac{SP}{TGO} \times 100$$

Medios de Verificación:

Presupuesto de Egresos o Cuenta Pública

Miles de pesos		Indicador
SP	\$15,078,908.00	36.82 %
TGO	\$40,949,700.00	





FIDEICOMISO FONDO PARA LA PROTECCIÓN DE LOS BAJA CALIFORNIA SUR

Servicios Personales en el Gasto de Operación

Al 30/sep./2024

Usr: supervisor

Rep: rptIndicadoresFinancieros

Fecha y hora de Impresión | 24/oct./2024
10:11 p. m.

LIC. MARTIN INZUNZA TAMAYO
DIRECTOR GENERAL DEL FONMAR

LIC. TANIA SANCHEZ HERNANDEZ
ADMINISTRADORA GENERAL





**FIDEICOMISO FONDO PARA LA PROTECCIÓN DE LOS
BAJA CALIFORNIA SUR**
Proporción de los Servicios Personales
Al 30/sep./2024

Usr: supervisor
Rep: rptIndicadoresFinancieros

Fecha y hora de Impresión | 24/oct./2024 10:12 p. m.

**PRESUPUESTO
INDICADORES DE GASTO**

Nombre del Indicador:

Proporción de los Servicios Personales

Objetivo del Indicador:

Determinar la participación de los servicios personales con respecto al total de egresos

Variables que intervienen:

SP= Servicios Personales TE= Total de Egresos

Unidad de Medida:

Porcentaje

Base de Comparación

Presupuesto de Egresos de ejercicios anteriores

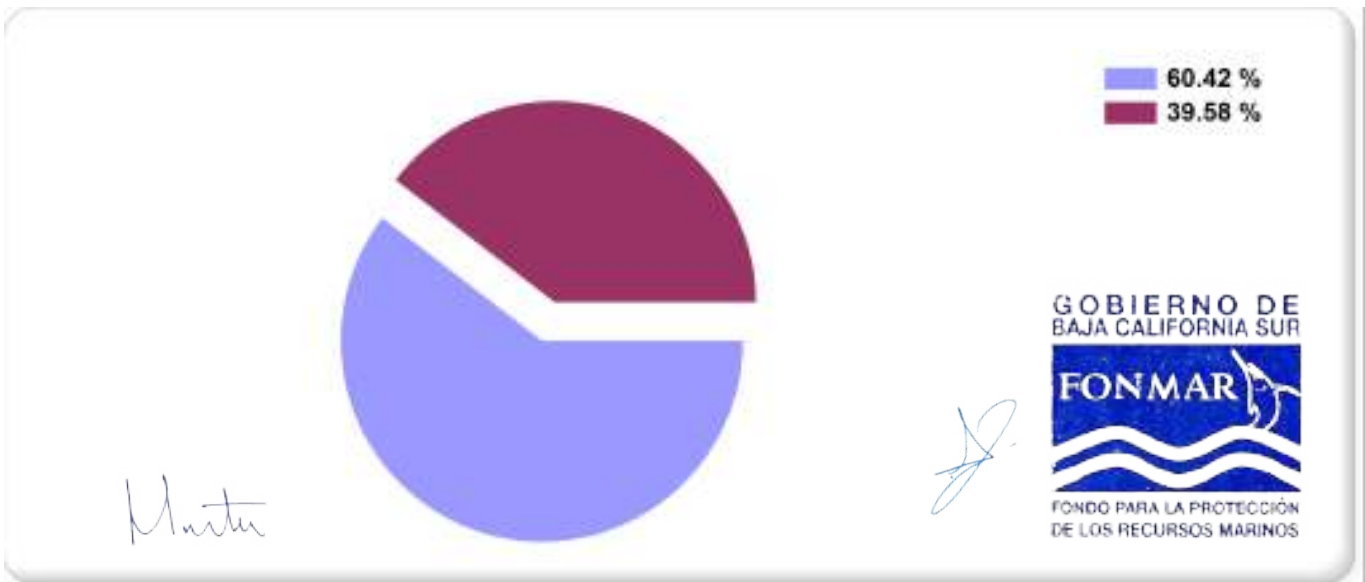
Formula:

$$\frac{SP}{TE} \times 100$$

Medios de Verificación:

Presupuesto de Egresos o Cuenta Pública

Miles de pesos		Indicador
SP	\$40,949,700.00	60.42 %
TE	\$67,774,576.00	





FIDEICOMISO FONDO PARA LA PROTECCIÓN DE LOS BAJA CALIFORNIA SUR

Proporción de los Servicios Personales

Al 30/sep./2024

Usr: supervisor
Rep: rptIndicadoresFinancieros

Fecha y hora de Impresión | 24/oct./2024
10:12 p. m.

LIC. MARTIN INZUNZA TAMAYO
DIRECTOR GENERAL DEL FONMAR

LIC. TANIA SANCHEZ HERNANDEZ
ADMINISTRADORA GENERAL





**FIDEICOMISO FONDO PARA LA PROTECCIÓN DE LOS
BAJA CALIFORNIA SUR
Deuda Pública en el Gasto No Programable
Al 30/sep./2024**

Usr: supervisor
Rep: rptIndicadoresFinancieros

Fecha y hora de Impresión | 24/oct./2024
10:12 p. m.

**PRESUPUESTO
INDICADORES DE GASTO**

Nombre del Indicador:

Deuda Pública en el Gasto No Programable

Objetivo del Indicador:

Determinar la participación de la deuda publica con respecto al total de gasto no programable

Variables que intervienen:

DP= Deuda Pública TGNP= Total de Gasto No Programable

Unidad de Medida:

Porcentaje

Base de Comparación

Presupuesto de Egresos de ejercicios anteriores

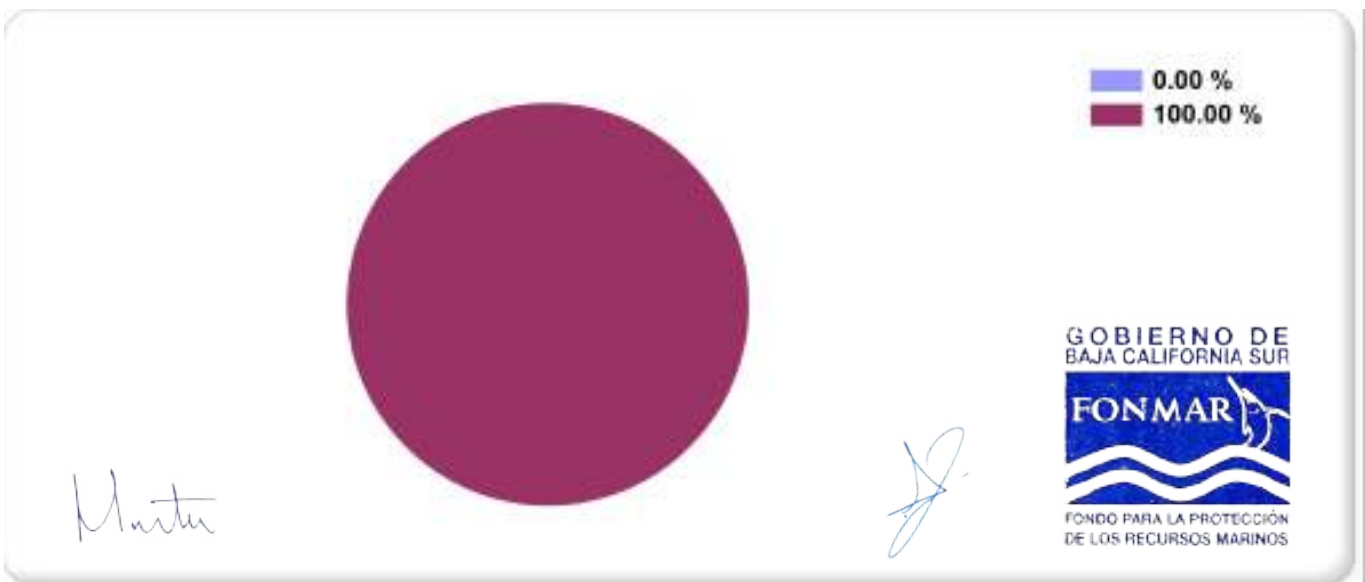
Formula:

$$\frac{DP}{TGNP} \times 100$$

Medios de Verificación:

Presupuesto de Egresos o Cuenta Pública

	Miles de pesos	Indicador
DP	\$0.00	0.00 %
TGNP	\$75,840,578.00	





FIDEICOMISO FONDO PARA LA PROTECCIÓN DE LOS BAJA CALIFORNIA SUR

Deuda Pública en el Gasto No Programable

Al 30/sep./2024

Usr: supervisor
Rep: rptIndicadoresFinancieros

Fecha y hora de Impresión | 24/oct./2024
10:12 p. m.

LIC. MARTIN INZUNZA TAMAYO
DIRECTOR GENERAL DEL FONMAR

LIC. TANIA SANCHEZ HERNANDEZ
ADMINISTRADORA GENERAL





**FIDEICOMISO FONDO PARA LA PROTECCIÓN DE LOS
BAJA CALIFORNIA SUR
Proporción de la Deuda Pública
Al 30/sep./2024**

Usr: supervisor
Rep: rptIndicadoresFinancieros

Fecha y hora de Impresión | 24/oct./2024
10:13 p. m.

**PRESUPUESTO
INDICADORES DE GASTO**

Nombre del Indicador:

Proporción de la Deuda Pública

Objetivo del Indicador:

Determinar la participación de la deuda publica con respecto al total de egresos

Variables que intervienen:

DP= Deuda Pública TE= Total de Egresos

Unidad de Medida:

Porcentaje

Base de Comparación

Presupuesto de Egresos de ejercicios anteriores


Formula:

$$\frac{DP}{TE} \times 100$$

Medios de Verificación:

Presupuesto de Egresos o Cuenta Pública

	Miles de pesos	Indicador
DP	\$0.00	0.00 %
TE	\$67,774,576.00	





FIDEICOMISO FONDO PARA LA PROTECCIÓN DE LOS BAJA CALIFORNIA SUR

Proporción de la Deuda Pública

Al 30/sep./2024

Usu: supervisor

Rep: rptIndicadoresFinancieros

Fecha y hora de Impresión | 24/oct./2024
10:13 p. m.

LIC. MARTIN INZUNZA TAMAYO
DIRECTOR GENERAL DEL FONMAR

LIC. TANIA SANCHEZ HERNANDEZ
ADMINISTRADORA GENERAL





**FIDEICOMISO FONDO PARA LA PROTECCIÓN DE LOS
BAJA CALIFORNIA SUR
Proporción del Gasto de Seguridad Pública
Al 30/sep./2024**

Usr: supervisor
Rep: rptIndicadoresFinancieros

Fecha y hora de Impresión | 24/oct./2024 10:13 p. m.

**PRESUPUESTO
INDICADORES DE GASTO**

Nombre del Indicador:

Proporción del Gasto de Seguridad Pública

Objetivo del Indicador:

Determinar la participación de la funcion seguridad publica con respecto al egreso total

Variables que intervienen:

SP= Seguridad Pública TE= Total de Egresos

Unidad de Medida:

Porcentaje

Base de Comparación

Presupuesto de Egresos de ejercicios anteriores


Formula:

$$\frac{SP}{TE} \times 100$$

Medios de Verificación:

Presupuesto de Egresos o Cuenta Pública

	Miles de pesos	Indicador
SP	\$0.00	0.00 %
TE	\$67,774,576.00	





FIDEICOMISO FONDO PARA LA PROTECCIÓN DE LOS BAJA CALIFORNIA SUR

Proporción del Gasto de Seguridad Pública

Al 30/sep./2024

Usr: supervisor

Rep: rptIndicadoresFinancieros

Fecha y hora de Impresión | 24/oct./2024
10:13 p. m.

LIC. MARTIN INZUNZA TAMAYO
DIRECTOR GENERAL DEL FONMAR

LIC. TANIA SANCHEZ HERNANDEZ
ADMINISTRADORA GENERAL

