



FIDEICOMISO FONDO PARA LA PROTECCIÓN DE LOS RECURSOS MARINOS (FONMAR)

INDICADORES DE RESULTADOS

Al 31 de Diciembre de 2023

- INDICADORES FINANCIEROS
 - PROPORCIÓN GASTO PROGRAMABLE
 - PROPORCIÓN GASTO DE OPERACIÓN (CORRIENTE)
 - PROPORCIÓN GASTO DE INVERSIÓN Y/O CAPITAL
 - PROPORCIÓN INVERSIÓN PÚBLICA
 - PROPORCIÓN DEL GASTO NO PROGRAMABLE
 - SERVICIOS PERSONALES EN EL GASTO DE OPERACIÓN
 - PROPORCIÓN DE LOS SERVICIOS PERSONALES
 - DEUDA PÚBLICA EN EL GASTO NO PROGRAMABLE
 - PROPORCIÓN DE LA DEUDA PÚBLICA
 - PROPORCIÓN DEL GASTO DE SEGURIDAD PÚBLICA



**FIDEICOMISO FONDO PARA LA PROTECCIÓN DE LOS
BAJA CALIFORNIA SUR
Indicadores Financieros**

Del 01/ene/2023 Al 31/dic./2023

Usu: supervisor
Rep: rptIndicadores

Fecha y hora de Impresión | 27/ene./2024
01:02 a. m.

Indicador	Resultado	Parametro
01.- LIQUIDEZ (Activo Circulante / Pasivo Circulante)		
\$3,047,275.80 / \$2,527,299.47 Se dispone de 1.21 de activo circulante para pagar cada \$1.00 de obligaciones a corto plazo. Por lo que se cuenta con liquidez.	1.21	a) Positivo = mayor de 1.1 veces b) Aceptable = de 1.0 a 1.1 veces c) No aceptable = menor a 1.0 veces
02.- MÁRGEN DE SEGURIDAD ((Activo Circulante - Pasivo Circulante) / Pasivo Circulante)		
(\$3,047,275.80 - \$2,527,299.47) / \$2,527,299.47 Se cuenta con un nivel aceptable de margen de seguridad para solventar contingencias.	20.57%	a) Positivo = mayor a 35% b) Aceptable = de 0% a 35% c) No aceptable = menor a 0%
03.-PROPORCIÓN DEL PASIVO A CORTO PLAZO SOBRE EL PASIVO TOTAL (Pasivo Circulante/Pasivo Total)		
(\$2,527,299.47 / \$2,527,299.47) El resultado indica que el financiamiento a corto plazo predomina respecto al pasivo a largo plazo.	100.00%	a) Positivo = mayor o igual a 50% b) No Aceptable = menor a 50%
04.- SOLVENCIA (Pasivo Total / Activo Total)		
\$2,527,299.47 / \$9,277,717.28 Se cuenta con un nivel positivo de solvencia para cumplir con sus compromisos a largo plazo.	27.24%	a) Positivo = mayor a 35% b) Aceptable = de 0% a 35% c) No aceptable = menor a 0%
05.- AUTONOMÍA FINANCIERA (Ingresos Propios / Ingresos Totales)		
\$63,505,231.33 / \$63,505,231.33 El resultado refleja el porcentaje de los ingresos propios, por lo que se cuenta con autonomía financiera.	100.00%	a) Positivo = mayor o igual a 50% b) No aceptable = menor a 50%
06.- AUTONOMÍA FINANCIERA PARA CUBRIR EL GASTO CORRIENTE (Ingresos Propios / Gasto Corriente)		
\$63,505,231.33 / \$58,803,107.14 El gasto corriente es cubierto en un 107.99% con recursos propios, por lo cual se cuenta con un nivel positivo de autonomía financiera, para cubrir su gasto corriente.	107.99%	a) Positivo = mayor al 55% b) Aceptable = 45% al 55% c) No aceptable = menor al 45%
07.- REALIZACIÓN DE INVERSIONES, SERVICIOS Y BENEFICIO SOCIAL (Gasto de capital / Otros Ingresos)		
	0.00	a) Positivo = mayor al 70% b) Aceptable = 60% al 70% c) No aceptable = menor al 60%
08.- RESULTADO FINANCIERO ((Saldo Inicial + Ingresos Totales) / Gasto Total)		
\$3,212,798.61 + \$63,505,231.33 / \$63,897,311.60 Se cuenta con un nivel Positivo de equilibrio financiero en la administración de los recursos.	1.04	a) Positivo = Igual o mayor a 1 b) No Aceptable = Menor a 1
09.- PROPORCIÓN DEL GASTO CORRIENTE SOBRE EL GASTO TOTAL (Gasto corriente / Gasto Total)		
\$58,803,107.14 / \$63,897,311.60 El gasto corriente representan el 92.02% del gasto total.	92.02%	
10.- PROPORCIÓN DE LOS SERVICIOS PERSONALES S/GASTO CORRIENTE (Servicios Personales/Gasto corriente)		
\$20,674,625.90 / \$58,803,107.14 Los servicios personales representan el 35.15% del gasto corriente.	35.15%	



Marta

[Signature]



FIDEICOMISO FONDO PARA LA PROTECCIÓN DE LOS
BAJA CALIFORNIA SUR
Indicadores Financieros

Del 01/ene/2023 Al 31/dic./2023

Usu: supervisor
Rep: rptIndicadores

Fecha y hora de Impresión | 27/ene./2024
01:02 a. m.

Indicador

Resultado Parametro

LIC. MARTIN INZUNZA TAMAYO

LIC. TANIA SANCHEZ HERNANDEZ

DIRECTOR GENERAL DEL FONMAR

ADMINISTRADORA GENERAL





**FIDEICOMISO FONDO PARA LA PROTECCIÓN DE LOS
BAJA CALIFORNIA SUR
Proporción Gasto Programable**

Usr: supervisor
Rep: rptIndicadoresFinancieros

Al 31/dic./2023

Fecha y hora de Impresión 27/ene./2024 01:11 a. m.

**PRESUPUESTO
INDICADORES DE GASTO**

Nombre del Indicador:

Proporción Gasto Programable

Objetivo del Indicador:

Determinar la participación del gasto programable con respecto al total de egresos

Variables que intervienen:

TGP=Total de Gasto Programable TE=Total de Egreso

Unidad de Medida:

Porcentaje

Base de Comparación

Presupuesto de Egresos de ejercicios anteriores

Formula:


$$\frac{TGP}{TE} \times 100$$

Medios de Verificación:

Presupuesto de Egresos o Cuenta Pública

	Miles de pesos	Indicador
TGP	\$63,897,312.00	99.99 %
TE	\$63,900,650.00	

■ 99.99 %
■ 0.01 %



Marta



[Handwritten signature]



**FIDEICOMISO FONDO PARA LA PROTECCIÓN DE LOS
BAJA CALIFORNIA SUR**
Proporción Gasto Programable
Al 31/dic./2023

Usr: supervisor
Rep: rptIndicadoresFinancieros

Fecha y hora de Impresión | 27/ene./2024
01:11 a. m.

LIC. MARTÍN INZUNZA TAMAYO
DIRECTOR GENERAL DEL FONMAR

LIC. TANIA SÁNCHEZ HERNÁNDEZ
ADMINISTRADORA GENERAL





**FIDEICOMISO FONDO PARA LA PROTECCIÓN DE LOS
BAJA CALIFORNIA SUR
Proporción Gasto de Operación (corriente)**

Usr: supervisor
Rep: rptIndicadoresFinancieros

Al 31/dic./2023

Fecha y hora de Impresión 27/ene./2024 01:05 a. m.

**PRESUPUESTO
INDICADORES DE GASTO**

Nombre del Indicador:

Proporción Gasto de Operación (corriente)

Objetivo del Indicador:

Determinar la participación del gasto de operacion con respecto al total de egresos

Variables que intervienen:

TGO= Total de Gasto de Operación(corriente) TE= Total de Egresos

Unidad de Medida:

Porcentaje

Base de Comparación

Presupuesto de Egresos de ejercicios anteriores

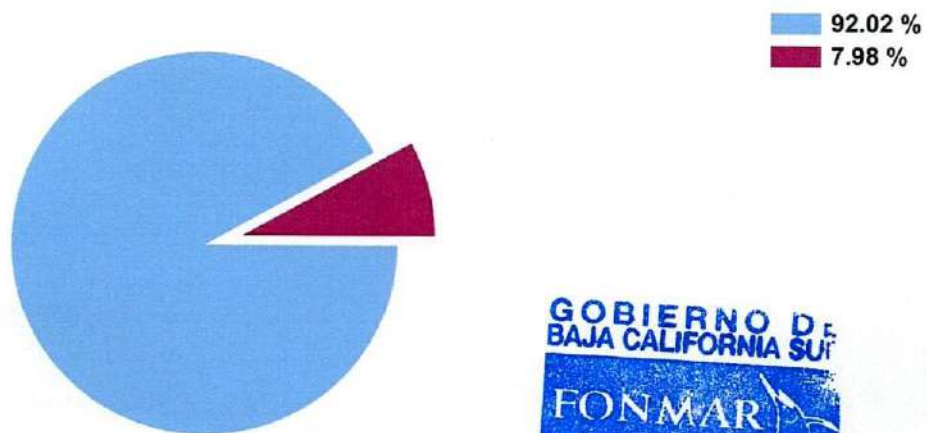
Formula:

$$\frac{TGO}{TE} \times 100$$

Medios de Verificación:

Presupuesto de Egresos o Cuenta Pública

	Miles de pesos	Indicador
TGO	\$58,803,107.00	92.02 %
TE	\$63,900,650.00	



Handwritten signature



Handwritten signature



FIDEICOMISO FONDO PARA LA PROTECCIÓN DE LOS
BAJA CALIFORNIA SUR

Proporción Gasto de Operación (corriente)

Al 31/dic./2023

Usr: supervisor

Rep: rptIndicadoresFinancieros

Fecha y hora de Impresión | 27/ene./2024
01:05 a. m.

LIC. MARTIN INZUNZA TAMAYO
DIRECTOR GENERAL DEL FONMAR

LIC. TANIA SANCHEZ HERNANDEZ
ADMINISTRADORA GENERAL





**FIDEICOMISO FONDO PARA LA PROTECCIÓN DE LOS
BAJA CALIFORNIA SUR
Proporción Gasto de Inversión y/o Capital
Al 31/dic./2023**

Usr: supervisor
Rep: rptIndicadoresFinancieros

Fecha y hora de Impresión | 27/ene./2024 | 01:05 a. m.

**PRESUPUESTO
INDICADORES DE GASTO**

Nombre del Indicador:

Proporción Gasto de Inversión y/o Capital

Objetivo del Indicador:

Determinar la participación del gasto de inversion y/o capital con respecto al total de egresos

Variables que intervienen:

TGIC= Total de Gasto de Inversión y/o Capital
TE= Total de Egresos

Unidad de Medida:

Porcentaje

Base de Comparación

Presupuesto de Egresos de ejercicios anteriores

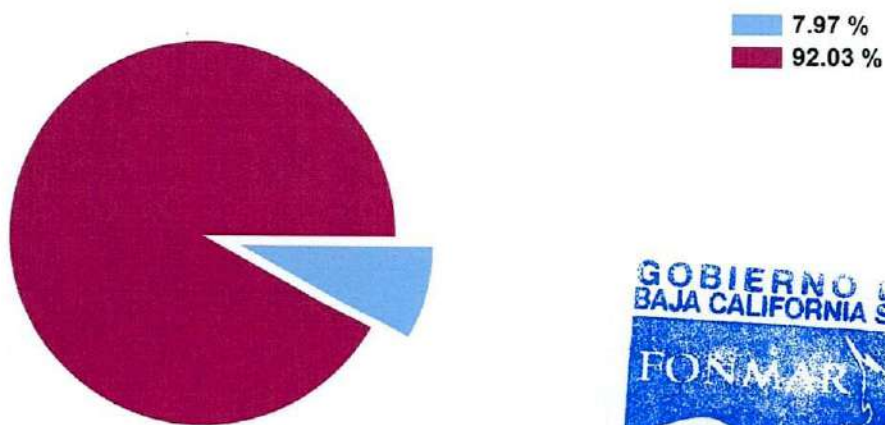
Formula:

$$\frac{\text{TGIC}}{\text{TE}} \times 100$$

Medios de Verificación:

Presupuesto de Egresos o Cuenta Pública

	Miles de pesos	Indicador
TGIC	\$5,094,204.00	7.97 %
TE	\$63,900,650.00	



Mite

[Handwritten signature]



**FIDEICOMISO FONDO PARA LA PROTECCIÓN DE LOS
BAJA CALIFORNIA SUR**
Proporción Gasto de Inversión y/o Capital
Al 31/dic./2023

Usu: supervisor
Rep: rptIndicadoresFinancieros

Fecha y hora de Impresión | 27/ene./2024
01:05 a. m.

LIC. MARTIN INZUNZA TAMAYO
DIRECTOR GENERAL DEL FONMAR

GOBIERNO D.
BAJA CALIFORNIA SUR



FONDO PARA LA PROTECCIÓN
DE LOS RECURSOS MARINOS

LIC. TANIA SANCHEZ HERNANDEZ
ADMINISTRADORA GENERAL



**FIDEICOMISO FONDO PARA LA PROTECCIÓN DE LOS
BAJA CALIFORNIA SUR
Proporción Inversión Pública**

Usr: supervisor
Rep: rptIndicadoresFinancieros

Al 31/dic./2023

Fecha y hora de Impresión | 27/ene./2024
01:06 a. m.

**PRESUPUESTO
INDICADORES DE GASTO**

Nombre del Indicador:

Proporción Inversión Pública

Objetivo del Indicador:

Determinar la participación del gasto de la inversion publica con respecto al total de egresos

Variables que intervienen:

IP= Inversión Pública TE= Total de Egresos

Unidad de Medida:

Porcentaje

Base de Comparación

Presupuesto de Egresos de ejercicios anteriores

Formula:


$$\frac{IP}{TE} \times 100$$

Medios de Verificación:

Presupuesto de Egresos o Cuenta Pública

	Miles de pesos	Indicador
IP	\$0.00	0.00 %
TE	\$63,900,650.00	

■ 0.00 %
■ 100.00 %



Mutu

[Handwritten signature]



FIDEICOMISO FONDO PARA LA PROTECCIÓN DE LOS
BAJA CALIFORNIA SUR
Proporción Inversión Pública
Al 31/dic./2023

Usr: supervisor
Rep: rptIndicadoresFinancieros

Fecha y hora de Impresión | 27/ene./2024
01:06 a. m.

LIC. MARTIN INZUNZA TAMAYO
DIRECTOR GENERAL DEL FONMAR

GOBIERNO DE
BAJA CALIFORNIA SUR

LIC. TANIA SANCHEZ HERNANDEZ
ADMINISTRADORA GENERAL





**FIDEICOMISO FONDO PARA LA PROTECCIÓN DE LOS
BAJA CALIFORNIA SUR
Proporción del Gasto No Programable**

Usr: supervisor
Rep: rptIndicadoresFinancieros

Al 31/dic./2023

Fecha y hora de Impresión 27/ene./2024 01:06 a. m.

**PRESUPUESTO
INDICADORES DE GASTO**

Nombre del Indicador:

Proporción del Gasto No Programable

Objetivo del Indicador:

Determinar la participación del gasto no programable con respecto al total de egresos

Variables que intervienen:

TGNP=Total de Gasto Programable TE=Total de Egreso

Unidad de Medida:

Porcentaje

Base de Comparación

Presupuesto de Egresos de ejercicios anteriores


Formula:

$$\frac{\text{TGNP}}{\text{TE}} \times 100$$

Medios de Verificación:

Presupuesto de Egresos o Cuenta Pública

Miles de pesos		Indicador
TGNP	\$0.00	0.00 %
TE	\$63,900,650.00	



0.00 %
100.00 %

Mute



[Handwritten signature]



FIDEICOMISO FONDO PARA LA PROTECCIÓN DE LOS BAJA CALIFORNIA SUR

Proporción del Gasto No Programable

Al 31/dic./2023

Usu: supervisor

Rep: rptIndicadoresFinancieros

Fecha y hora de Impresión | 27/ene./2024
01:06 a. m.

LIC. MARTIN INZUNZA TAMAYO
DIRECTOR GENERAL DEL FONMAR

LIC. TANIA SANCHEZ HERNANDEZ
ADMINISTRADORA GENERAL





**FIDEICOMISO FONDO PARA LA PROTECCIÓN DE LOS
BAJA CALIFORNIA SUR
Servicios Personales en el Gasto de Operación**

Usr: supervisor
Rep: rptIndicadoresFinancieros

Al 31/dic./2023

Fecha y hora de Impresión 27/ene./2024 01:08 a. m.

**PRESUPUESTO
INDICADORES DE GASTO**

Nombre del Indicador:

Servicios Personales en el Gasto de Operación

Objetivo del Indicador:

Determinar la participación de los servicios personales con respecto al total de gastos de operación

Variables que intervienen:

SP= Servicios Personales TGO= Total de Gastos de Operación
(corriente)

Unidad de Medida:

Porcentaje

Base de Comparación

Presupuesto de Egresos de ejercicios anteriores

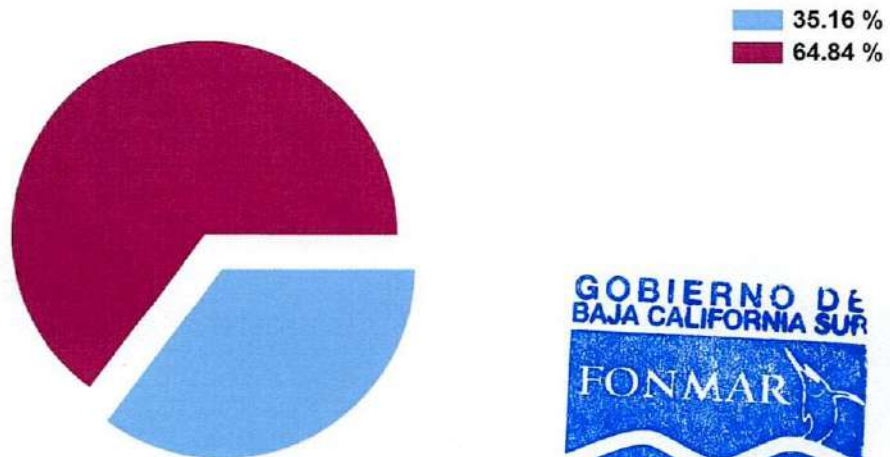
Formula:

$$\frac{SP}{TGO} \times 100$$

Medios de Verificación:

Presupuesto de Egresos o Cuenta Pública

	Miles de pesos	Indicador
SP	\$20,674,626.00	35.16 %
TGO	\$58,803,107.00	



Handwritten signature

Handwritten signature



FIDEICOMISO FONDO PARA LA PROTECCIÓN DE LOS
BAJA CALIFORNIA SUR

Servicios Personales en el Gasto de Operación

Al 31/dic./2023

Usu: supervisor
Rep: rptIndicadoresFinancieros

Fecha y hora de Impresión | 27/ene./2024
01:08 a. m.

LIC. MARTIN INZUNZA TAMAYO
DIRECTOR GENERAL DEL FONMAR

LIC. TANIA SANCHEZ HERNANDEZ
ADMINISTRADORA GENERAL

GOBIERNO DE
BAJA CALIFORNIA SUR



FONDO PARA LA PROTECCIÓN
DE LOS RECURSOS MARINOS



**FIDEICOMISO FONDO PARA LA PROTECCIÓN DE LOS
BAJA CALIFORNIA SUR
Proporción de los Servicios Personales
Al 31/dic./2023**

Usu: supervisor
Rep: rptIndicadoresFinancieros

Fecha y hora de Impresión | 27/ene./2024
01:08 a. m.

**PRESUPUESTO
INDICADORES DE GASTO**

Nombre del Indicador:

Proporción de los Servicios Personales

Objetivo del Indicador:

Determinar la participación de los servicios personales con respecto al total de egresos

Variables que intervienen:

SP= Servicios Personales TE= Total de Egresos

Unidad de Medida:

Porcentaje

Base de Comparación

Presupuesto de Egresos de ejercicios anteriores

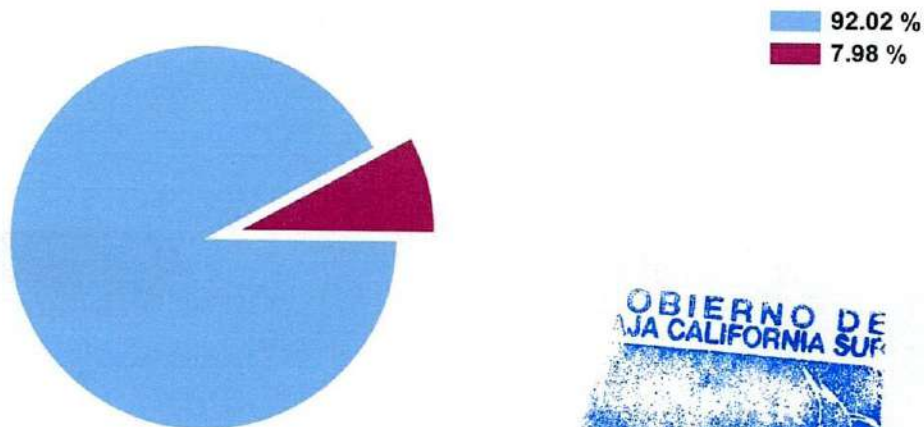
Formula:

$$\frac{SP}{TE} \times 100$$

Medios de Verificación:

Presupuesto de Egresos o Cuenta Pública

	Miles de pesos	Indicador
SP	\$58,803,107.00	92.02 %
TE	\$63,900,650.00	



Mutu



[Handwritten signature]



FIDEICOMISO FONDO PARA LA PROTECCIÓN DE LOS
BAJA CALIFORNIA SUR

Proporción de los Servicios Personales

Al 31/dic./2023

Usr: supervisor

Rep: rptIndicadoresFinancieros

Fecha y hora de Impresión | 27/ene./2024
01:08 a. m.

LIC. MARTIN INZUNZA TAMAYO
DIRECTOR GENERAL DEL FONMAR

LIC. TANIA SANCHEZ HERNANDEZ
ADMINISTRADORA GENERAL





**FIDEICOMISO FONDO PARA LA PROTECCIÓN DE LOS
BAJA CALIFORNIA SUR
Deuda Pública en el Gasto No Programable
Al 31/dic./2023**

Usr. supervisor
Rep: rptIndicadoresFinancieros

Fecha y hora de Impresión 27/ene./2024 01:08 a. m.

**PRESUPUESTO
INDICADORES DE GASTO**

Nombre del Indicador:

Deuda Pública en el Gasto No Programable

Objetivo del Indicador:

Determinar la participación de la deuda publica con respecto al total de gasto no programable

Variables que intervienen:

DP= Deuda Pública TGNP= Total de Gasto No Programable

Unidad de Medida:

Porcentaje

Base de Comparación

Presupuesto de Egresos de ejercicios anteriores

Formula:


$$\frac{DP}{TGNP} \times 100$$

Medios de Verificación:

Presupuesto de Egresos o Cuenta Pública

Miles de pesos		Indicador
DP	\$0.00	0.00 %
TGNP	\$92,494,736.00	

0.00 %
100.00 %



Mutu



[Handwritten signature]



**FIDEICOMISO FONDO PARA LA PROTECCIÓN DE LOS
BAJA CALIFORNIA SUR**
Deuda Pública en el Gasto No Programable
Al 31/dic./2023

Usu: supervisor
Rep: rptIndicadoresFinancieros

Fecha y hora de Impresión | 27/ene./2024
01:08 a. m.

LIC. MARTIN INZUNZA TAMAYO
DIRECTOR GENERAL DEL FONMAR

GOBIERNO DE
BAJA CALIFORNIA SUR



FONMAR
FONDO PARA LA PROTECCIÓN
DE LOS RECURSOS MARIÑOS

LIC. TANIA SANCHEZ HERNANDEZ
ADMINISTRADORA GENERAL



**FIDEICOMISO FONDO PARA LA PROTECCIÓN DE LOS
BAJA CALIFORNIA SUR
Proporción de la Deuda Pública
Al 31/dic./2023**

Usr: supervisor
Rep: rptIndicadoresFinancieros

Fecha y hora de Impresión | 27/ene./2024 | 01:09 a. m.

**PRESUPUESTO
INDICADORES DE GASTO**

Nombre del Indicador:

Proporción de la Deuda Pública

Objetivo del Indicador:

Determinar la participación de la deuda publica con respecto al total de egresos

Variables que intervienen:

DP= Deuda Pública TE= Total de Egresos

Unidad de Medida:

Porcentaje

Base de Comparación

Presupuesto de Egresos de ejercicios anteriores

Formula:

$$\frac{DP}{TE} \times 100$$

Medios de Verificación:

Presupuesto de Egresos o Cuenta Pública

	Miles de pesos	Indicador
DP	\$0.00	0.00 %
TE	\$63,900,650.00	



0.00 %
100.00 %

Handwritten signature



Handwritten signature



FIDEICOMISO FONDO PARA LA PROTECCIÓN DE LOS
BAJA CALIFORNIA SUR
Proporción de la Deuda Pública
Al 31/dic./2023

Usu: supervisor
Rep: rptIndicadoresFinancieros

Fecha y hora de Impresión | 27/ene./2024
01:09 a. m.

LIC. MARTIN INZUNZA TAMAYO
DIRECTOR GENERAL DEL FONMAR

LIC. TANIA SANCHEZ HERNANDEZ
ADMINISTRADORA GENERAL





**FIDEICOMISO FONDO PARA LA PROTECCIÓN DE LOS
BAJA CALIFORNIA SUR
Proporción del Gasto de Seguridad Pública
Al 31/dic./2023**

Usr: supervisor
Rep: rptIndicadoresFinancieros

Fecha y hora de Impresión | 27/ene./2024
01:09 a. m.

**PRESUPUESTO
INDICADORES DE GASTO**

Nombre del Indicador:

Proporción del Gasto de Seguridad Pública

Objetivo del Indicador:

Determinar la participación de la funcion seguridad publica con respecto al egreso total

Variables que intervienen:

SP= Seguridad Pública TE= Total de Egresos

Unidad de Medida:

Porcentaje

Base de Comparación

Presupuesto de Egresos de ejercicios anteriores

Formula:

$$\frac{SP}{TE} \times 100$$

Medios de Verificación:

Presupuesto de Egresos o Cuenta Pública

	Miles de pesos	Indicador
SP	\$0.00	0.00 %
TE	\$63,900,650.00	

0.00 %
100.00 %



Mutu

[Handwritten signature]



FIDEICOMISO FONDO PARA LA PROTECCIÓN DE LOS
BAJA CALIFORNIA SUR
Proporción del Gasto de Seguridad Pública

Usr: supervisor
Rep: rptIndicadoresFinancieros

Al 31/dic./2023

Fecha y hora de Impresión | 27/ene./2024
01:09 a. m.

LIC. MARTIN INZUNZA TAMAYO
DIRECTOR GENERAL DEL FONMAR

LIC. TANIA SANCHEZ HERNANDEZ
ADMINISTRADORA GENERAL

