



FIDEICOMISO FONDO PARA LA PROTECCIÓN DE LOS RECURSOS MARINOS (FONMAR)

INFORMACION CONTABLE

Al 30 de Septiembre de 2023

- **0311 ESTADO DE ACTIVIDADES**
- **0312 ESTADO DE SITUACION FINANCIERA**
- **0313 ESTADO DE VARIACION EN LA HACIENDA PUBLICA**
- **0314 ESTADO DE CAMBIOS EN LA SITUACION FINANCIERA**
 - **0315 ESTADO DE FLUJO DE EFECTIVO**
 - **0316 ESTADO ANALITICO DEL ACTIVO**
- **0317 ESTADO ANALITICO DE DEUDA Y OTROS PASIVOS**
 - **0318 INFORME SOBRE PASIVOS CONTINGENTES**
 - **0319 NOTAS A LOS ESTADOS FINANCIEROS**
 - a) **NOTAS DE DESGLOCE**
 - b) **NOTAS DE MEMORÍA**
 - c) **NOTAS DE GESTIÓN ADMINISTRATIVA**

FIDUCIARIO FONDO PARA LA PROTECCIÓN DE LOS RECURSOS MARINOS (FONMAR)
Estado de Actividades
Del 1 de Enero al 30 de Septiembre de 2023
(Cifras en Pesos)



| Concepto | 2023 | 2022 |
|--------------------------------------------------------------------------------------------------------------------------------------------------------------------------------------------------------------|------------|------------|
| INGRESOS Y OTROS BENEFICIOS | | |
| Ingresos de Gestión | 48,325,163 | 48,947,573 |
| Impuestos | 0 | 0 |
| Cuotas y Aportaciones de Seguridad Social | 0 | 0 |
| Contribuciones de Mejoras | 0 | 0 |
| Derechos | 0 | 0 |
| Productos | 0 | 0 |
| Aprovechamientos | 73,268 | 7,574 |
| Ingresos por Venta de Bienes y Prestación de Servicios | 48,052,774 | 48,840,000 |
| Participaciones, Aportaciones, Convenios, Incentivos Derivados de la Colaboración Fiscal, Fondos Distintos de Aportaciones, Transferencias, Rotaciones, Subsidios y Subvenciones, y Pensiones y Jubilaciones | 0 | 0 |
| Participaciones, Aportaciones, Convenios, Incentivos Derivados de la Colaboración Fiscal y Fondos Distintos de Aportaciones | 0 | 0 |
| Transferencias, Asignaciones, Subsidios y Subvenciones, y Pensiones y Jubilaciones | 0 | 0 |
| Otros ingresos y beneficios | 0 | 0 |
| Ingresos Financieros | 0 | 0 |
| Incremento por Variación de Inventarios | 0 | 0 |
| Disminución del Exceso de Estimaciones por Pérdida o Detenimiento u Obsolescencia | 0 | 0 |
| Disminución del Exceso de Provisiones | 0 | 0 |
| Otros Ingresos y Beneficios Varios | 0 | 0 |
| Total de Ingresos y Otros Beneficios | 48,325,163 | 48,947,573 |
| GASTOS Y OTRAS PERDIDAS | | |
| Gastos de Ejecución | 42,988,704 | 41,714,309 |
| Servicios Personales | 12,800,689 | 17,562,042 |
| Materiales y Suministros | 8,656,153 | 7,378,763 |
| Servicios Generales | 19,001,968 | 20,378,200 |
| Transferencias, Asignaciones, Subsidios y Subvenciones, y Pensiones y Jubilaciones | 0 | 0 |
| Transferencias Internas y Asignaciones al Sector Público | 0 | 0 |
| Transferencias al Resto del Sector Público | 0 | 0 |
| Subsidios y Subvenciones | 0 | 0 |
| Ayudas Sociales | 0 | 0 |
| Pensionamientos y Jubilaciones | 0 | 0 |
| Transferencias a Fiduciarios, Mandatos y Contratos Análogos | 0 | 0 |
| Transferencias a la Seguridad Social | 0 | 0 |
| Donativos | 0 | 0 |
| Transferencias al Exterior | 0 | 0 |
| Participaciones y Aportaciones | 0 | 0 |
| Participaciones | 0 | 0 |
| Aportaciones | 0 | 0 |
| Convenios | 0 | 0 |
| Intereses, Comisiones y Otros Gastos de la Deuda Pública | 0 | 0 |
| Intereses de la Deuda Pública | 0 | 0 |
| Comisiones de la Deuda Pública | 0 | 0 |
| Gastos de la Deuda Pública | 0 | 0 |
| Caso por Cobertura | 0 | 0 |
| Ayuda Financiera | 0 | 0 |
| Impairments y Pérdidas Extraordinarias | 0 | 262,161 |
| Estimaciones, Depreciaciones, Detenimientos, Obsolescencia y Amortizaciones | 0 | 493,185 |
| Provisiones | 0 | 0 |
| Disminución de Inventarios | 0 | 0 |
| Otros Gastos | 0 | 0 |
| Inversión Pública | 0 | 0 |
| Inversión Pública no Capitalizable | 0 | 0 |
| Total de Gastos y Otras Pérdidas | 42,988,704 | 45,230,181 |
| Resultado del Ejercicio (Ahorro/Desahorro) | 5,336,459 | 3,717,392 |

Dejo protesta de decir verdad declarando que los Estados Financieros y sus notas, son razonablemente correctos y son responsabilidad del emisor.

LIC. MARTÍN INZUNZA TAMAYO
 DIRECTOR GENERAL DEL FONMAR



LIC. TANIA SÁNCHEZ HERRANDEZ
 ADMINISTRADORA GENERAL

FIDEICOMISO FONDO PARA LA PROTECCIÓN DE LOS RECURSOS MARINOS (FONMAR)
 Estado de Situación Financiera
 Al 30 de Septiembre de 2023
 (Cifras en Pesos)



| Concepto | 2023 | 2022 | Concepto | 2023 | 2022 |
|---------------------------------------------------------------|-------------------|------------------|---------------------------------------------------------------------------------------|-------------------|------------------|
| ACTIVO | | | PASIVO | | |
| Activo Circulante | | | Activo Circulante | | |
| Efectivo y Equivalentes | 31,375 | 227,140 | Cuentas por Pagar a Corto Plazo | 739,351 | 1,150,371 |
| Derechos a Recibir Efectivo o Equivalentes | 3,220,670 | 1,835,288 | Documentos por Pagar a Corto Plazo | 0 | 0 |
| Derechos a Recibir Bienes o Servicios | 0 | 0 | Porción a Corto Plazo de la Deuda Pública a Largo Plazo | 0 | 0 |
| Inventarios | 0 | 0 | Títulos y Valores a Corto Plazo | 0 | 0 |
| Almacenes | 0 | 0 | Pasivos Diferidos a Corto Plazo | 0 | 0 |
| Estimación por Pérdida o Deterioro de Activos Circulantes | 0 | 0 | Fondos y Bienes de Terceros en Garantía y/o Administración a Corto Plazo | 0 | 0 |
| Otros Activos Circulantes | 0 | 0 | Provisiones a Corto Plazo | 0 | 0 |
| Total de Activos Circulantes | 3,252,345 | 2,062,428 | Otros Pasivos a Corto Plazo | 0 | 0 |
| Activo no Circulante | | | Total de Pasivos Circulantes | 739,351 | 1,150,371 |
| Inversiones Financieras a Largo Plazo | 0 | 0 | Pasivo No Circulante | | |
| Derechos a Recibir Efectivo o Equivalentes a Largo Plazo | 0 | 0 | Cuentas por Pagar a Largo Plazo | 0 | 0 |
| Bienes Inmuebles, Infraestructura y Construcciones en Proceso | 0 | 0 | Documentos por Pagar a Largo Plazo | 0 | 0 |
| Bienes Muebles | 8,551,333 | 4,114,781 | Deuda Pública a Largo Plazo | 0 | 0 |
| Activos Intangibles | 1,363,476 | 1,363,476 | Pasivos Diferidos a Largo Plazo | 0 | 0 |
| Depreciación, Deterioro y Amortización Acumulada de Bienes | -2,980,454 | -2,980,454 | Fondos y Bienes de Terceros en Garantía y/o en Administración a Largo Plazo | 0 | 0 |
| Activos Diferidos | 30,000 | 30,000 | Provisiones a Largo Plazo | 0 | 0 |
| Estimación por Pérdida o Deterioro de Activos no Circulantes | 0 | 0 | Total de Pasivos No Circulantes | 0 | 0 |
| Otros Activos no Circulantes | 0 | 0 | Total del Pasivo | 739,351 | 1,150,371 |
| Total de Activos no Circulantes | 8,934,328 | 2,547,803 | HACIENDA PÚBLICA (PATRIMONIO) | | |
| Total del Activo | 12,236,671 | 4,610,231 | Hacienda Pública (Patrimonio) - Continúa de | | |
| | | | Aportaciones | 0 | 0 |
| | | | Donaciones de Capital | 0 | 0 |
| | | | Actualización de la Hacienda Pública (Patrimonio) | 0 | 0 |
| | | | Hacienda Pública (Patrimonio) Generado | 9,457,320 | 3,455,052 |
| | | | Resultados del Ejercicio (Ahorro/Desahorro) | 5,037,400 | 2,879,394 |
| | | | Resultados de Ejercicios Anteriores | 3,420,920 | 620,468 |
| | | | Reservas | 0 | 0 |
| | | | Reservas | 0 | 0 |
| | | | Rectificaciones de Resultados de Ejercicios Anteriores | 0 | 0 |
| | | | Exceso o Insuficiencia en la Actualización de la Hacienda Pública (Patrimonio) | 1 | 1 |
| | | | Resultado por Posición Monetaria | 0 | 0 |
| | | | Resultado por Tenencia de Activos no Monetarios | 0 | 0 |
| | | | Total Hacienda Pública (Patrimonio) | 9,457,320 | 3,459,861 |
| | | | Total del Pasivo y Hacienda Pública (Patrimonio) | 12,236,671 | 4,610,231 |

Bajo protesta de decir verdad declaro que los Estados Financieros y sus notas, son razonablemente correctos y son responsabilidad mía.

LIC. MARTIN INZUNZA TAMAYO
 DIRECTOR GENERAL DEL FONMAR



LIC. TANIA SANCHEZ HERNADEZ
 ADMINISTRADORA GENERAL

FIDEICOMISO FONDO PARA LA PROTECCIÓN DE LOS RECURSOS MARINOS (FONMAR)

Estado de Variación en la Hacienda Pública
Del 1 de Enero al 30 de Septiembre de 2023
(Cifras en Pesos)



| Concepto | Hacienda Pública / Patrimonio Contribuido | Hacienda Pública / Patrimonio Generado de Ejercicios Anteriores | Hacienda Pública / Patrimonio Generado del Ejercicio | Exceso o Insuficiencia en la Actualización de la Hacienda Pública / Patrimonio | TOTAL |
|---------------------------------------------------------------------------------------------------------|-------------------------------------------|-----------------------------------------------------------------|------------------------------------------------------|--------------------------------------------------------------------------------|-----------|
| Hacienda Pública/Patrimonio Contribuido Neto de 2022 | 0 | | | | 0 |
| Aportaciones | 0 | 0 | 0 | 0 | 0 |
| Donaciones de Capital | 0 | 0 | 0 | 0 | 0 |
| Actualización de la Hacienda Pública/Patrimonio | 0 | 0 | 0 | 0 | 0 |
| Hacienda Pública/Patrimonio Generado Neto de 2022 | | 620,466 | 2,639,394 | | 3,459,860 |
| Resultados del Ejercicio (Ahorro/Desahorro) | 0 | 0 | 2,839,394 | 0 | 2,839,394 |
| Resultados de Ejercicios Anteriores | 0 | 620,466 | 0 | 0 | 620,466 |
| Revalúos | 0 | 0 | 0 | 0 | 0 |
| Reservas | 0 | 0 | 0 | 0 | 0 |
| Rectificaciones de Resultados de Ejercicios Anteriores | 0 | 0 | 0 | 0 | 0 |
| Exceso o Insuficiencia en la Actualización de la Hacienda Pública/Patrimonio Neto de 2022 | | | | 0 | 0 |
| Resultado por Posición Monetaria | 0 | 0 | 0 | 0 | 0 |
| Resultado por Tenencia de Activos no Monetarios | 0 | 0 | 0 | 0 | 0 |
| Hacienda Pública/Patrimonio Neto Final de 2022 | 0 | 620,466 | 2,839,394 | 0 | 3,459,860 |
| Cambios en la Hacienda Pública/Patrimonio Contribuido Neto de 2023 | 0 | | | | 0 |
| Aportaciones | 0 | 0 | 0 | 0 | 0 |
| Donaciones de Capital | 0 | 0 | 0 | 0 | 0 |
| Actualización de la Hacienda Pública/Patrimonio | 0 | 0 | 0 | 0 | 0 |
| Variaciones de la Hacienda Pública/Patrimonio Generado Neto de 2023 | | 2,839,394 | 3,138,054 | | 6,037,460 |
| Resultados del Ejercicio (Ahorro/Desahorro) | 0 | 0 | 6,037,460 | 0 | 6,037,460 |
| Resultados de Ejercicios Anteriores | 0 | 2,839,394 | -2,839,394 | 0 | 0 |
| Revalúos | 0 | 0 | 0 | 0 | 0 |
| Reservas | 0 | 0 | 0 | 0 | 0 |
| Rectificaciones de Resultados de Ejercicios Anteriores | 0 | 0 | 0 | 0 | 0 |
| Cambios en el Exceso o Insuficiencia en la Actualización de la Hacienda Pública/Patrimonio Neto de 2023 | | | | 0 | 0 |
| Resultado por Posición Monetaria | 0 | 0 | 0 | 0 | 0 |
| Resultado por Tenencia de Activos no Monetarios | 0 | 0 | 0 | 0 | 0 |
| Hacienda Pública/Patrimonio Neto Final de 2023 | 0 | 3,459,860 | 6,037,460 | 0 | 9,497,320 |

Bajo protesta de decir verdad declaramos que los Estados Financieros y sus notas, son razonablemente correctos y son responsabilidad del emisor.

LIC. MARTIN INZUNZA TAMAYO
DIRECTOR GENERAL DEL FONMAR



LIC. TANIA SANCHEZ HERNANDEZ
ADMINISTRADORA GENERAL

FIDEICOMISO FONDO PARA LA PROTECCIÓN DE LOS RECURSOS MARINOS (FONMAR)

Estado de Cambios en la Situación Financiera
Del 1 de Enero al 30 de Septiembre de 2023
(Cifras en Pesos)



| Concepto | Origen | Aplicación |
|-------------------------------------------------------------------------------------|------------------|------------------|
| ACTIVO | 195,765 | 5,822,255 |
| Activo Circulante | 195,765 | 1,385,682 |
| Efectivo y Equivalentes | 156,785 | 0 |
| Derechos a Recibir Efectivo o Equivalentes | 0 | 1,385,682 |
| Derechos a Recibir Bienes o Servicios | 0 | 0 |
| Inventarios | 0 | 0 |
| Almacenes | 0 | 0 |
| Estimación por Pérdida o Deterioro de Activos Circulantes | 0 | 0 |
| Otros Activos Circulantes | 0 | 0 |
| Activo No Circulante | 0 | 4,436,522 |
| Inversiones Financieras a Largo Plazo | 0 | 0 |
| Derechos a Recibir Efectivo o Equivalentes a Largo Plazo | 0 | 0 |
| Bienes Inmuebles, Infraestructura y Construcciones en Proceso | 0 | 0 |
| Bienes Muebles | 0 | 4,436,522 |
| Activos Intangibles | 0 | 0 |
| Depreciación, Deterioro y Amortización Acumulada de Bienes | 0 | 0 |
| Activos Diferidos | 0 | 0 |
| Estimación por Pérdida o Deterioro de Activos no Circulantes | 0 | 0 |
| Otros Activos no Circulantes | 0 | 0 |
| PASIVO | 0 | 411,320 |
| Pasivo Circulante | 0 | 411,320 |
| Cuentas por Pagar a Corto Plazo | 0 | 411,020 |
| Documentos por Pagar a Corto Plazo | 0 | 0 |
| Porción a Corto Plazo de la Deuda Pública a Largo Plazo | 0 | 0 |
| Títulos y Valores a Corto Plazo | 0 | 0 |
| Pasivos Diferidos a Corto Plazo | 0 | 0 |
| Fondos y Bienes de Terceros en Garantía y/o Administración a Corto Plazo | 0 | 0 |
| Provisiones a Corto Plazo | 0 | 0 |
| Otros Pasivos a Corto Plazo | 0 | 0 |
| Pasivo No Circulante | 0 | 0 |
| Cuentas por Pagar a Largo Plazo | 0 | 0 |
| Documentos por Pagar a Largo Plazo | 0 | 0 |
| Deuda Pública a Largo Plazo | 0 | 0 |
| Pasivos Diferidos a Largo Plazo | 0 | 0 |
| Fondos y Bienes de Terceros en Garantía y/o en Administración a Largo Plazo | 0 | 0 |
| Provisiones a Largo Plazo | 0 | 0 |
| HACIENDA PÚBLICA/PATRIMONIO | 6,837,450 | 0 |
| Hacienda Pública/Patrimonio Contribuido | 0 | 0 |
| Aportaciones | 0 | 0 |
| Donaciones de Capital | 0 | 0 |
| Actualización de la Hacienda Pública/Patrimonio | 0 | 0 |
| Hacienda Pública/Patrimonio Generado | 6,837,450 | 0 |
| Resultados del Ejercicio (Ahorro/Desahorro) | 3,188,056 | 0 |
| Resultados de Ejercicios Anteriores | 3,639,394 | 0 |
| Revisión | 0 | 0 |
| Reservas | 0 | 0 |
| Rectificaciones de Resultados de Ejercicios Anteriores | 0 | 0 |
| Exceso o insuficiencia en la Actualización de la Hacienda Pública/Patrimonio | 0 | 0 |
| Resultado por Posición Monetaria | 0 | 0 |
| Resultado por Tenencia de Activos no Monetarios | 0 | 0 |

Bajo protesta de decir verdad declaramos que los Estados Financieros y sus notas, son razonablemente correctos y son responsabilidad del emisor.

LIC. MARTIN INZUNZA TAMAYO
DIRECTOR GENERAL DEL FONMAR




LIC. TANIA SANCHEZ HERNANDEZ
ADMINISTRADORA GENERAL

FIDEICOMISO FONDO PARA LA PROTECCIÓN DE LOS RECURSOS MARINOS (FONMAR)

Estado de Flujos de Efectivo


Del 1 de Enero al 30 de Septiembre de 2023

(Cifras en Pesos)




| Concepto | 2023 | 2022 |
|-----------------------------------------------------------------------------------------------------------------------------|-------------------|-------------------|
| Flujos de Efectivo de las Actividades de Operación | | |
| Origen | 48,125,163 | 48,647,574 |
| Impuestos | 0 | 0 |
| Cuotas y Aportaciones de Seguridad Social | 0 | 0 |
| Contribuciones de Mejoras | 0 | 0 |
| Derechos | 0 | 0 |
| Productos | 0 | 0 |
| Aprovechamientos | 73,369 | 7,574 |
| Ingresos por Venta de Bienes y Prestación de Servicios | 48,052,774 | 48,640,000 |
| Participaciones, Aportaciones, Convenios, Incentivos Derivados de la Colaboración Fiscal y Fondos Distintos de Aportaciones | 0 | 0 |
| Transferencias, Asignaciones, Subsidios y Subvenciones, y Pensiones y Jubilaciones | 0 | 0 |
| Otros Orígenes de Operación | 0 | 0 |
| Aplicación | 43,885,406 | 46,527,973 |
| Servicios Personales | 13,679,062 | 17,191,138 |
| Materiales y Suministros | 8,686,153 | 7,321,740 |
| Servicios Generales | 19,601,968 | 20,364,837 |
| Transferencias Internas y Asignaciones al Sector Público | 0 | 0 |
| Transferencias al Resto del Sector Público | 0 | 0 |
| Subsidios y Subvenciones | 0 | 0 |
| Ayudas Sociales | 0 | 0 |
| Pensiones y Jubilaciones | 0 | 0 |
| Transferencias a Fideicomisos, Mandatos y Contratos Análogos | 0 | 0 |
| Transferencias a la Seguridad Social | 0 | 0 |
| Donativos | 0 | 0 |
| Transferencias al Exterior | 0 | 0 |
| Participaciones | 0 | 0 |
| Aportaciones | 0 | 0 |
| Convenios | 0 | 0 |
| Otras Aplicaciones de Operación | 1,918,203 | 1,650,259 |
| Flujos Netos de Efectivo por Actividades de Operación | 4,240,756 | 2,119,601 |
| Flujos de Efectivo de las Actividades de Inversión | | |
| Origen | 0 | 0 |
| Bienes Inmuebles, Infraestructura y Construcciones en Proceso | 0 | 0 |
| Bienes Muebles | 0 | 0 |
| Otros Orígenes de Inversión | 0 | 0 |
| Aplicación | 4,436,522 | 2,196,572 |
| Bienes Inmuebles, Infraestructura y Construcciones en Proceso | 0 | 0 |
| Bienes Muebles | 4,436,522 | 1,881,872 |
| Otras Aplicaciones de Inversión | 0 | 214,600 |
| Flujos Netos de Efectivo por Actividades de Inversión | -4,436,522 | -2,196,572 |
| Flujos de Efectivo de las Actividades de Financiamiento | | |
| Origen | 0 | 0 |
| Endeudamiento Neto | 0 | 0 |
| Interno | 0 | 0 |
| Externo | 0 | 0 |
| Otros Orígenes de Financiamiento | 0 | 0 |
| Aplicación | 0 | 0 |
| Servicios de la Deuda | 0 | 0 |
| Interno | 0 | 0 |
| Externo | 0 | 0 |
| Otras Aplicaciones de Financiamiento | 0 | 0 |
| Flujos Netos de Efectivo por Actividades de Financiamiento | 0 | 0 |
| Incremento/Disminución Neta en el Efectivo y Equivalentes al Efectivo | -195,765 | -78,971 |
| Efectivo y Equivalentes al Efectivo al Inicio del Ejercicio | 227,140 | 304,110 |
| Efectivo y Equivalentes al Efectivo al Final del Ejercicio | 31,375 | 227,140 |

Bajo protesta de decir verdad declaramos que los Estados Financieros y Anexos, son verdaderos, correctos y son responsabilidad del emisor.


LIC. MARTIN INZUNZA TAMAYO
 DIRECTOR GENERAL DEL FONMAR




LIC. TANIA SANCHEZ HERNANDEZ
 ADMINISTRADORA GENERAL

FIDEICOMISO FONDO PARA LA PROTECCIÓN DE LOS RECURSOS MARINOS (FONMAR)

Estado Analítico del Activo

Del 1 de Enero al 30 de Septiembre de 2023

(Cifras en Pesos)



| Concepto | Saldo Inicial | Cargas del Periodo | Abonos del Periodo | Saldo Final | Variación del Periodo |
|---------------------------------------------------------------|------------------|--------------------|--------------------|-------------------|-----------------------|
| ACTIVO | 4,610,231 | 105,634,698 | 101,008,158 | 10,236,671 | 5,626,440 |
| Activo Circulante | 2,062,428 | 102,198,076 | 101,008,158 | 3,252,345 | 1,189,917 |
| Efectivo y Equivalentes | 227,140 | 49,114,825 | 49,310,589 | 31,375 | -195,765 |
| Derechos a Recibir Efectivo o Equivalentes | 1,835,288 | 53,083,251 | 51,697,569 | 3,220,970 | 1,385,682 |
| Derechos a Recibir Bienes o Servicios | 0 | 0 | 0 | 0 | 0 |
| Inventarios | 0 | 0 | 0 | 0 | 0 |
| Almacenes | 0 | 0 | 0 | 0 | 0 |
| Estimación por Pérdida o Deterioro de Activos Circulantes | 0 | 0 | 0 | 0 | 0 |
| Otros Activos Circulantes | 0 | 0 | 0 | 0 | 0 |
| Activo No Circulante | 2,547,803 | 4,436,522 | 0 | 6,984,326 | 4,436,522 |
| Inversiones Financieras a Largo Plazo | 0 | 0 | 0 | 0 | 0 |
| Derechos a Recibir Efectivo o Equivalentes a Largo Plazo | 0 | 0 | 0 | 0 | 0 |
| Bienes Inmuebles, Infraestructura y Construcciones en Proceso | 0 | 0 | 0 | 0 | 0 |
| Bienes Muebles | 4,114,781 | 4,436,522 | 0 | 8,551,303 | 4,436,522 |
| Activos Intangibles | 1,383,476 | 0 | 0 | 1,383,476 | 0 |
| Depreciación, Deterioro y Amortización Acumulada de Bienes | -2,980,454 | 0 | 0 | -2,980,454 | 0 |
| Activos Diferidos | 30,000 | 0 | 0 | 30,000 | 0 |
| Estimación por Pérdida o Deterioro de Activos no Circulantes | 0 | 0 | 0 | 0 | 0 |
| Otros Activos no Circulantes | 0 | 0 | 0 | 0 | 0 |

Bajo protesta de decir verdad declaramos que los Estados Financieros y sus notas, son razonablemente correctos y son responsabilidad del emisor.

LIC. MARTIN INZUNZA TAMAYO
DIRECTOR GENERAL DEL FONMAR





LIC. TANIA SANCHEZ HERNANDEZ
ADMINISTRADORA GENERAL

FIDEICOMISO FONDO PARA LA PROTECCIÓN DE LOS RECURSOS MARINOS (FONMAR)

Estado Analítico de la Deuda y Otros Pasivos


Del 1 de Enero al 30 de Septiembre de 2023

(Cifras en Pesos)




| Denominación de las Deudas | Moneda de Contratación | Institución o País Acreditador | Saldo Inicial del Periodo | Saldo Final del Periodo |
|------------------------------------------------|------------------------|--------------------------------|---------------------------|-------------------------|
| DEUDA PÚBLICA | | | | |
| Corto Plazo | | | | |
| Deuda Interna | | | 0 | 0 |
| Instituciones de Crédito | Peso | México | 0 | 0 |
| Títulos y Valores | Peso | México | 0 | 0 |
| Arrendamientos Financieros | Peso | México | 0 | 0 |
| Deuda Externa | | | 0 | 0 |
| Organismos Financieros Internacionales | Peso | México | 0 | 0 |
| Deuda Bilateral | Peso | México | 0 | 0 |
| Títulos y Valores | Peso | México | 0 | 0 |
| Arrendamientos Financieros | Peso | México | 0 | 0 |
| Subtotal de Deuda Pública a Corto Plazo | | | 0 | 0 |
| Largo Plazo | | | | |
| Deuda Interna | | | 0 | 0 |
| Instituciones de Crédito | Peso | México | 0 | 0 |
| Títulos y Valores | Peso | México | 0 | 0 |
| Arrendamientos Financieros | Peso | México | 0 | 0 |
| Deuda Externa | | | 0 | 0 |
| Organismos Financieros Internacionales | Peso | México | 0 | 0 |
| Deuda Bilateral | Peso | México | 0 | 0 |
| Títulos y Valores | Peso | México | 0 | 0 |
| Arrendamientos Financieros | Peso | México | 0 | 0 |
| Subtotal de Deuda Pública a Largo Plazo | | | 0 | 0 |
| Total de Otros Pasivos | Peso | México | 1,160,371 | 739,351 |
| Total de Deuda Pública y Otros Pasivos | | | 1,160,371 | 739,351 |

Bajo protesta de decir verdad declaramos que los Estados Financieros y sus notas, son igualmente correctos y son responsabilidad del emisor.


LIC. MARTIN INZUNZA TAMAYO
DIRECTOR GENERAL DEL FONMAR




LIC. TANIA SÁNCHEZ HERNÁNDEZ
ADMINISTRADORA GENERAL



FIDEICOMISO FONDO PARA LA PROTECCION DE LOS RECURSOS MARINOS (FONMAR)

Informe sobre Pasivos Contingentes

Al 30 de Septiembre de 2023



| | CONCEPTO |
|--------------------------|-------------------------------------------------------------------------------------------------------------------------------------------------------------|
| JUICIOS | NO EXISTEN DEMANDAS INTERPUESTAS POR EL ENTE PUBLICO CONTRA TERCEROS O VICEVERSA |
| GARANTÍAS | EL ENTE NO HA SIDO AVAL O GARANTIA ANTE UN ACREEDOR POR EL OTORGAMIENTO DE CREDITOS A UN TERCERO |
| AVALES | EL ENTE NO HA SIDO AVAL O GARANTIA ANTE UN ACREEDOR POR EL OTORGAMIENTO DE CREDITOS A UN TERCERO |
| PENSIONES Y JUBILACIONES | NO EXISTEN COMPROMISOS CONTRAACTUALES QUE OBLIGUEN AL ENTE A PAGAR A PENSIONISTAS Y JUBILADOS O A SUS FAMILIARES, NI PAGOS ADICIONALES A PERSONAL RETIRADO. |
| DEUDA CONTINGENTE | NO SE HAN ASUMIDO DE MANERA SOLIDARIA O SUBSIDIARIA FINANCIAMIENTOS SIN FUENTE O GARANTIA DE PAGO DEFINIDA. |

Bajo protesta de decir verdad declaramos que los Estados Financieros y sus notas, son razonablemente correctos y son responsabilidad del

LIC. MARTIN INZUNZA TAMAYO
DIRECTOR GENERAL DEL FONMAR



LIC. TANIA SANCHEZ HERNANDEZ
ADMINISTRADORA GENERAL



L.C. RICARDO VERDUGO LLANAS
AUDITOR SUPERIOR DEL ESTADO DE BAJA CALIFORNIA SUR
PRESENTE.

En cumplimiento del Artículo 13 de la Ley de Fiscalización y Rendición de Cuentas del Estado de Baja California Sur y continuando con los trabajos de presentación de la Cuenta Pública del mes de septiembre de 2023; **Manifestamos bajo protesta de decir verdad lo siguiente:**

1.- Referente al Formato 0318 Informe sobre Pasivos Contingentes:

No se cumplen condiciones, para reconocer una provisión sobre Pasivos Contingentes, ya que:

- No existen demandas interpuestas por el ente público contra terceros o viceversa.
- El ente no ha sido aval o garantía ante un acreedor por el otorgamiento de créditos a un tercero.
- No existen compromisos contractuales que obliguen al ente a pagar a pensionistas y jubilados o a sus familiares ni pagos adicionales a personal retirado.
- No se han asumido de manera solidaria o subsidiaria financiamientos sin fuente o garantía de pago definida.

2.- Referente al Formato 0323 Endeudamiento Neto:

Manifestamos que el Ente no cuenta con adeudos con instituciones financieras de ninguna índole, ya que nunca ha solicitado créditos o financiamientos para enfrentar sus compromisos financieros a la fecha.

3.- Referente al Formato 0324 Intereses de la Deuda:

Manifestamos que el Ente no cuenta con adeudos con instituciones financieras de ninguna índole, ya que nunca ha solicitado créditos o financiamientos para enfrentar sus compromisos financieros a la fecha, por lo cual no se generan intereses por deuda.

4.- Referente al Formato 0332 Programa y Proyectos de Inversión:

Manifestamos que el Ente no ha llevado a cabo programas o proyectos de inversión a la fecha, por lo cual no se tienen datos que informar al respecto.

5.- Referente al Formato 0344 Montos pagados por ayudas o subsidios:

Manifestamos que el Ente no ha llevado a cabo programas de apoyo para el pago de ayudas o subsidios a la fecha, por lo cual no se tienen datos que informar al respecto.

Sin otro particular, me despido con un cordial y afectuoso saludo.

ATENTAMENTE,

LIC. MARTÍN INZUNZA TAMAYO
DIRECTOR GENERAL DEL FIDEICOMISO "FONDO PARA LA
PROTECCIÓN DE LOS RECURSOS MARINOS" (FONMAR)



C.c.p. Expediente.

Calle Isabel la Católica esq. con Melchor Ocampo
Colonia Centro, C.P. 23000, La Paz, B.C.S.
Tel (612) 123-38-07 E-mail. - fonmar.bcs@gmail.com



Cuenta Pública del Estado de Baja California Sur
FIDEICOMISO FONDO PARA LA PROTECCION DE LOS RECURSOS MARINOS(FONMAF)
NOTAS A LOS ESTADOS FINANCIEROS
AL 30 DE SEPTIEMBRE DE 2023



Con el propósito de dar cumplimiento a los artículos 46 y 49 de la Ley General de Contabilidad Gubernamental, los entes públicos deberán acompañar notas a los estados financieros cuyos rubros así lo requieran teniendo presente los postulados de revelación suficiente e importancia relativa con la finalidad, que la información sea de mayor utilidad para los usuarios.

A continuación se presentan los tres tipos de notas que acompañan a los estados, a saber:

- a) Notas de desglose;
- b) Notas de memoria (cuentas de orden), y
- c) Notas de gestión administrativa.

a) NOTAS DE DESGLOSE

I) NOTAS AL ESTADO DE SITUACIÓN FINANCIERA

Activo

• **Efectivo y Equivalentes**

1. *Los fondos con afectación específica provenientes de los ingresos por concepto de la venta de permisos de pesca deportiva que capta la Secretaría de Finanzas del Gobierno del Estado de Baja California Sur; Son registrados en base al (os) monto (s) de la (s) ministración (es) de acuerdo al periodo que corresponda (s) y son depositados o captados vía transferencia electrónica en la Cuenta 0108371822 de Bancomer, conforme son remitidos por la propia Secretaría de Finanzas.*

A continuación se relacionan las cuentas que integran el rubro de efectivo y equivalentes:

| Concepto | 2023 | 2022 |
|----------------------------------------|---------------------|----------------------|
| BANCOS/TESORERÍA | \$ 31,374.95 | \$ 227,139.58 |
| INVERSIONES TEMPORALES (HASTA 3 MESES) | \$.00 | \$.00 |
| FONDOS CON AFECTACIÓN ESPECÍFICA | \$.00 | \$.00 |
| Suma | \$ 31,374.95 | \$ 227,139.58 |




 LIC. TANIA SANCHEZ HERNANDEZ
 ADMINISTRADORA


 LIC. MARTIN INZUNZA TAMAYO
 DIRECTOR GENERAL



Cuenta Pública del Estado de Baja California Sur
FIDEICOMISO FONDO PARA LA PROTECCION DE LOS RECURSOS MARINOS (FONMAR)
NOTAS A LOS ESTADOS FINANCIEROS
AL 30 DE SEPTIEMBRE DE 2023



Bancos/Tesorería

El monto de efectivo disponible propiedad de este Fideicomiso en instituciones bancarias, su importe se integra por:

| Banco | Importe |
|---------------------|---------------------|
| Bancomer 0108371822 | \$ 31,374.95 |
| | - |
| Suma | \$ 31,374.95 |

Inversiones Temporales

No presenta monto de efectivo invertido a plazos que van de inversión.

| Banco | Importe |
|-------------|-------------|
| | - |
| Suma | \$ - |

Fondos con Afectación Específica

No presenta monto de los fondos con afectación específica que deben financiar determinados gastos o actividades.

| Banco | Importe |
|-------------|-------------|
| | - |
| Suma | \$ - |


LIC. TANIA SANCHEZ HERNANDEZ
ADMINISTRADORA




LIC. MARTIN INZUNZA TAMAYO
DIRECTOR GENERAL



Cuenta Pública del Estado de Baja California Sur
FIDEICOMISO FONDO PARA LA PROTECCION DE LOS RECURSOS MARINOS(FONMAF)
NOTAS A LOS ESTADOS FINANCIEROS
AL 30 DE SEPTIEMBRE DE 2023



- **Derechos a recibir Efectivo y Equivalentes y Bienes o Servicios a Recibir**
2. *Los importes pendientes de recuperar clasificados en la cuenta de Deudores Diversos a Corto Plazo del rubro 1120 Derechos a recibir en efectivo con una antigüedad igual o menor a 90 días con una factibilidad del 100% de cobro, provenientes de gastos por comprobar al 30 de septiembre de 2023 se integra de la siguiente manera:*

| Concepto | 2023 | 2022 |
|----------------------------------------------------------|------------------------|------------------------|
| CUENTAS POR COBRAR A CORTO PLAZO | \$ 1,049,101.92 | \$ 182,087.00 |
| DEUDORES DIVERSOS POR COBRAR A CORTO PLAZO | \$ 42,500.00 | \$ 30,000.00 |
| OTROS DERECHOS A RECIBIR EFECTIVO O EQUIVALENTES A CORTO | \$ 2,129,368.17 | \$ 1,623,201.01 |
| Suma | \$ 3,220,970.09 | \$ 1,835,288.01 |

Las Cuentas por Cobrar a Corto Plazo se integran por:

| Concepto | 2023 | % | Observaciones |
|----------------------------------|-------------|--------|-----------------------------------------------------------------|
| Brenda Dennis Martínez Jacinto | \$10,988.00 | 1.05% | Adelanto de sueldo a pagar en descuentos vía nómina de sueldos. |
| Cyndilou Moreno Camacho | 24,867.00 | 2.37% | Adelanto de sueldo a pagar en |
| Iris Gabriela Hernández García | 7,064.00 | 0.67% | Adelanto de sueldo a pagar en |
| Cilia Agramont Gutierrez | 7,500.00 | 0.71% | Adelanto de sueldo a pagar en |
| Ana Cecilia Mendoza Arce | 7,500.00 | 0.71% | Adelanto de sueldo a pagar en |
| Erick Enrique De La Vega Meza | 7,500.00 | 0.71% | Adelanto de sueldo a pagar en |
| Jesús Vanessa Camacho Geraldo | 8,630.00 | 0.82% | Adelanto de sueldo a pagar en |
| Fabian Tolentino Peña | 17,500.00 | 1.67% | Adelanto de sueldo a pagar en |
| Ignacio Iglesias Ruiz | 5,000.00 | 0.48% | Adelanto de sueldo a pagar en |
| Evaristo Alfonso Susarrey Amador | 22,908.00 | 2.18% | Adelanto de sueldo a pagar en |
| Cesar Enrique Magdaleno Murillo | 9,322.00 | 0.89% | Adelanto de sueldo a pagar en |
| Martin Inzunza Tamayo | 47,089.00 | 4.49% | Adelanto de sueldo a pagar en |
| Brenda Judith Castillo Olmos | 57,750.00 | 5.50% | Adelanto de sueldo a pagar en |
| Maria Elena Gonzalez Romero | 24,627.00 | 2.35% | Adelanto de sueldo a pagar en |
| Flor Lucero Rangel Vieyra | 8,400.00 | 0.80% | Adelanto de sueldo a pagar en |
| Juan Javier García Davis | 7,500.00 | 0.71% | Adelanto de sueldo a pagar en |
| Modesto Amador Murillo | 8,328.00 | 0.79% | Adelanto de sueldo a pagar en |
| Iris Gabriela Hernández García | 30,000.00 | 2.86% | Gastos a comprobar en 30 días. |
| Cesar Alberto Angulo Hiraes | 569,348.00 | 54.27% | Gastos a comprobar en 30 días. |

LIC. TANIA SANCHEZ HERNANDEZ
ADMINISTRADORA



LIC. MARTIN INZUNZA TAMAYO
DIRECTOR GENERAL



Cuenta Pública del Estado de Baja California Sur
FIDEICOMISO FONDO PARA LA PROTECCION DE LOS RECURSOS MARINOS(FONMAF)
NOTAS A LOS ESTADOS FINANCIEROS
AL 30 DE SEPTIEMBRE DE 2023



| | | | |
|---------------------------------|-----------------------|----------------|--------------------------------|
| Erick Enrique De La Vega Meza | 71,000.00 | 6.77% | Gastos a comprobar en 30 días. |
| Omar de Jesus Lopez | 30,000.00 | 2.86% | Gastos a comprobar en 30 días. |
| Rodrigo Giovanni Ojeda Amador | 11,200.00 | 1.07% | Gastos a comprobar en 30 días. |
| Cesar Enrique Magdaleno Murillo | 15,080.92 | 1.44% | Gastos a comprobar en 30 días. |
| Francisco Javier Burgoin Ceja | 40,000.00 | 3.81% | Gastos a comprobar en 30 días. |
| Suma | \$1,049,101.92 | 100.00% | |

Deudores Diversos por Cobrar a Corto Plazo se integran por:

| Concepto | 2023 | % | Observaciones |
|----------------------------------|---------------------|----------------|----------------------------------------------------------------------------------------------------------------------------------------------------------------------|
| Iran Silverio Rodriguez Martinez | \$ 30,000.00 | 70.59% | Anticipo logistica y organización de reunion de trabajo e informativa de fin de año trabajadores del fonmar. Analisis de resultados 2022 y Proyectos de Trabajo 2023 |
| Jaqueline Morales Meraz | \$ 12,500.00 | 29.41% | Deposito por Renta de Oficina para la Coord. de Orden Inspecc. y Vigilancia de los Cabos en la Ribera, B.C.S. |
| Suma | \$ 42,500.00 | 100.00% | |

Representa el monto de los derechos de cobro a favor del ente público por anticipo a proveedores.

Otros Derechos a recibir Efectivo y Equivalentes a Corto Plazo

Representan los derechos de cobro originados en el desarrollo de las actividades del ente público, de los cuales se espera recibir una contraprestación representada en recursos, bienes o servicios; en un plazo menor o igual a doce meses, no incluidos en las cuentas anteriores, en este caso el importe mas representativo se debe a una cuenta por APORTACIONES PARA PROYECTOS POR COBRAR a nombre de la Secretaria de Finanzas y Administración del Gobierno del Estado de B.C.S. por un importe de \$2,130,631.16


 LIC. TANIA SANCHEZ HERNANDEZ
 ADMINISTRADORA




 LIC. MARTIN INZUNZA TAMAYO
 DIRECTOR GENERAL



Cuenta Pública del Estado de Baja California Sur
FIDEICOMISO FONDO PARA LA PROTECCION DE LOS RECURSOS MARINOS(FONMAR)
NOTAS A LOS ESTADOS FINANCIEROS
AL 30 DE SEPTIEMBRE DE 2023



- Bienes Muebles, Inmuebles e Intangibles

Bienes Inmuebles, Infraestructura y Construcciones en Proceso

Se integra de la siguiente manera:

| Concepto | 2023 | 2022 |
|-------------------------------------------------------------------------|-------------|-------------|
| TERRENOS | \$.00 | \$.00 |
| OTROS BIENES INMUEBLES | \$.00 | \$.00 |
| al BIENES INMUEBLES, INFRAESTRUCTURA Y CONSTRUCCIONES EN PROCESO | \$ - | \$ - |

Bienes Muebles, Intangibles y Depreciaciones

Se integran de la siguiente manera:

| Concepto | 2023 | 2022 |
|-----------------------------------------------------------|-------------------------|-------------------------|
| MOBILIARIO Y EQUIPO DE ADMINISTRACIÓN | \$ 1,505,247.08 | \$ 1,282,021.63 |
| MOBILIARIO Y EQUIPO EDUCACIONAL Y RECREATIVO | \$ 262,049.22 | \$ 207,819.22 |
| VEHÍCULOS Y EQUIPO DE TRANSPORTE | \$ 5,415,974.00 | \$ 2,486,626.00 |
| MAQUINARIA, OTROS EQUIPOS Y HERRAMIENTAS | \$ 1,368,033.05 | \$ 138,314.06 |
| Subtotal BIENES MUEBLES | \$ 8,551,303.35 | \$ 4,114,780.91 |
| SOFTWARE | \$ 1,238,116.40 | \$ 1,238,116.40 |
| LICENCIAS | \$ 145,360.00 | \$ 145,360.00 |
| Subtotal ACTIVOS INTANGIBLES | \$ 1,383,476.40 | \$ 1,383,476.40 |
| DEPRECIACIÓN ACUMULADA DE BIENES MUEBLES | -\$ 2,014,595.87 | -\$ 2,014,595.87 |
| AMORTIZACIÓN ACUMULADA DE ACTIVOS INTANGIBLES | -\$ 965,858.17 | -\$ 965,858.17 |
| CIÓN, DETERIORO Y AMORTIZACIÓN ACUMULADA DE BIENES | -\$ 2,980,454.04 | -\$ 2,980,454.04 |
| Suma | \$ 6,954,325.71 | \$ 2,517,803.27 |

Activo Diferido

No aplica

| Concepto | 2023 | 2022 |
|----------|--------|--------|
| | \$.00 | \$.00 |

Pasivo


 LIC. TANIA SANCHEZ HERNANDEZ
 ADMINISTRADORA




 LIC. MARTIN INZUNZA TAMAYO
 DIRECTOR GENERAL



Cuenta Pública del Estado de Baja California Sur
FIDEICOMISO FONDO PARA LA PROTECCION DE LOS RECURSOS MARINOS(FONMAF)
NOTAS A LOS ESTADOS FINANCIEROS
AL 30 DE SEPTIEMBRE DE 2023



Este género se compone de dos grupos, el Pasivo Circulante y el Pasivo No Circulante, en éstos inciden pasivos derivados de operaciones por servicios personales, cuentas por pagar por operaciones presupuestarias devengadas y contabilizadas al 30 de septiembre del ejercicio correspondiente; pasivos por obligaciones laborales, a continuación se presenta la integración del pasivo:

| Concepto | 2023 | 2022 |
|-----------------------|----------------------|------------------------|
| PASIVO CIRCULANTE | \$739,351.17 | \$1,150,371.02 |
| PASIVO NO CIRCULANTE | - | - |
| Suma de Pasivo | \$ 739,351.17 | \$ 1,150,371.02 |

• **Pasivo Circulante**

Destacan entre las principales partidas del Pasivo Circulante las siguientes:

| Concepto | Importe |
|------------------------------------------------------|----------------------|
| SERVICIOS PERSONALES POR PAGAR A CORTO PLAZO | \$0.00 |
| RETENCIONES Y CONTRIBUCIONES POR PAGAR A CORTO PLAZO | \$376,974.22 |
| INGRESOS POR CLASIFICAR | - |
| PROVEEDORES POR PAGAR A CORTO PLAZO | \$362,376.95 |
| OTRAS CUENTAS POR PAGAR A CORTO PLAZO | - |
| Suma PASIVO CIRCULANTE | \$ 739,351.17 |

Servicios Personales por Pagar a Corto Plazo

Esta cuenta representa el importe de los sueldos por pagar, honorarios por pagar, finiquitos laborales, etc.

Retenciones y Contribuciones por Pagar a Corto Plazo

El importe de esta cuenta esta constituido principalmente por Retenciones de ISR por Sueldos y Salarios, Honorarios y por Arrendamiento, mismo que se pagan mensualmente; retenciones y provisiones patronales derivadas de cuotas de Seguridad Social, Fondo de Vivienda y Retiro, mismas que se liquidan mes a mes.

Ingresos por Clasificar a Corto Plazo

Representa los recursos depositados de este FIDEICOMISO, pendientes de clasificar según los conceptos del Clasificador por Rubros de Ingresos.


LIC. TANIA SANCHEZ HERNANDEZ
ADMINISTRADORA




LIC. MARTIN INZUNZA TAMAYO
DIRECTOR GENERAL



Cuenta Pública del Estado de Baja California Sur
FIDEICOMISO FONDO PARA LA PROTECCION DE LOS RECURSOS MARINOS(FONMAF)
NOTAS A LOS ESTADOS FINANCIEROS
AL 30 DE SEPTIEMBRE DE 2023



Proveedores por Pagar a Corto Plazo

Representa los adeudos con proveedores derivados de operaciones de FIDEICOMISO, con vencimiento menor o igual a doce meses.

- **Pasivo No Circulante**
No aplica.

II) NOTAS AL ESTADO DE ACTIVIDADES

Ingresos de Gestión

| Concepto | Importe |
|--------------------------------------------|-------------------------|
| Aportacion Fideicomiso | \$ 48,052,774.00 |
| Ingresos Torneo Pesca Dep Gran Final | - |
| Subtotal Aportaciones | \$ 48,052,774.00 |
| Subtotal Capacitación y Consultoría | \$ - |
| Subtotal Venta de Publicaciones | \$ - |
| Reembolso de Viaticos No Comprobados | \$73,389.44 |
| Subtotal Otros | \$ 73,389.44 |
| Intereses Bancarios | - |
| Subtotal Productos Financieros | \$ - |
| Suma | \$ 48,126,163.44 |

Gastos y Otras Pérdidas:

| Concepto | Importe |
|--------------------------------------------------------|-------------------------|
| GASTOS DE FUNCIONAMIENTO | \$ 42,088,703.70 |
| TRANSFERENCIAS, ASIGNACIONES, SUBSIDIOS Y OTRAS AYUDAS | - |
| Suma de GASTOS Y OTRAS PÉRDIDAS | \$ 42,088,703.70 |

A su vez se presentan aquellos rubros que en forma individual representan el 8.0% o más del total de los gastos:

| Concepto | Importe | % |
|--------------------------|-------------------------|--------|
| SERVICIOS PERSONALES | \$ 13,800,582.52 | 32.79% |
| SERVICIOS GENERALES | \$ 19,601,968.34 | 46.57% |
| MATERIALES Y SUMINISTROS | \$ 8,686,152.84 | 20.64% |
| Suma | \$ 42,088,703.70 | |


 LIC. TANIA SANCHEZ HERNANDEZ
 ADMINISTRADORA




 LIC. MARTIN INZUNZA TAMAYO
 DIRECTOR GENERAL



Cuenta Pública del Estado de Baja California Sur
FIDEICOMISO FONDO PARA LA PROTECCION DE LOS RECURSOS MARINOS(FONMAR)
NOTAS A LOS ESTADOS FINANCIEROS
AL 30 DE SEPTIEMBRE DE 2023



III) NOTAS AL ESTADO DE VARIACIÓN EN LA HACIENDA PÚBLICA

En el periodo que se informa no hubo variaciones al Patrimonio Contribuido

En el periodo que se informa el patrimonio generado, procede de la recepción de las aportaciones ordinarias tanto por las entidades federativas y la Secretaría de

Hacienda y Crédito Público, así como por la recepción de aportaciones extraordinarias tanto de entidades federativas y municipios.

IV) NOTAS AL ESTADO DE FLUJOS DE EFECTIVO

Efectivo y equivalentes

| Concepto | 2023 | 2022 |
|-----------------------------------------|--------------|---------------|
| BANCOS/TESORERÍA | 31,374.95 | 227,139.58 |
| BANCOS/DEPENDENCIAS Y OTROS | - | - |
| INVERSIONES TEMPORALES (HASTA 3 ME | - | - |
| FONDOS CON AFECTACIÓN ESPECÍFICA | - | - |
| DEPÓSITOS DE FONDOS DE TERCEROS E | - | - |
| Total de EFECTIVO Y EQUIVALENTES | \$ 31,374.95 | \$ 227,139.58 |

V) CONCILIACIÓN ENTRE LOS INGRESOS PRESUPUESTARIOS Y CONTABLES, ASÍ COMO ENTRE LOS EGRESOS PRESUPUESTARIOS Y LOS GASTOS CONTABLES

La conciliación se presentará atendiendo a lo dispuesto por el Acuerdo por el que se emite el formato de conciliación entre los ingresos presupuestarios y contables, así como entre los egresos presupuestarios y los gastos contables. Se presenta en anexo correspondiente.


 LIC. TANIA SANCHEZ HERNANDEZ
 ADMINISTRADORA




 LIC. MARTIN INZUNZA TAMAYO
 DIRECTOR GENERAL



Cuenta Pública del Estado de Baja California Sur
FIDEICOMISO FONDO PARA LA PROTECCION DE LOS RECURSOS MARINOS(FONMAR)
NOTAS A LOS ESTADOS FINANCIEROS
AL 30 DE SEPTIEMBRE DE 2023



b) NOTAS DE MEMORIA (CUENTAS DE ORDEN)

Las cuentas de orden se utilizan para registrar movimientos de valores que no afecten o modifiquen el balance del ente contable, sin embargo, su incorporación en libros es necesaria con fines de recordatorio contable, de control y en general sobre los aspectos administrativos, o bien, para consignar sus derechos o responsabilidades contingentes que puedan, o no, presentarse en el futuro.

Las cuentas que se manejan para efectos de estas Notas son las siguientes:

Cuentas de Orden Contables y Presupuestarias:

Contables: NO APLICAN.

Presupuestarias:

| <i>Cuentas de Ingresos</i> | 2023 | 2022 |
|----------------------------------------------|-----------------|-----------------|
| LEY DE INGRESOS | | |
| LEY DE INGRESOS ESTIMADA | \$61,394,729.00 | \$47,775,774.00 |
| LEY DE INGRESOS POR EJECUTAR | \$13,268,565.56 | \$0.00 |
| MODIFICACIONES A LA LEY DE INGRESOS ESTIMADA | \$0.00 | \$871,800.26 |
| LEY DE INGRESOS DEVENGADA | \$48,126,163.44 | \$48,647,574.26 |
| LEY DE INGRESOS RECAUDADA | \$48,126,163.44 | \$48,647,574.26 |

| <i>Cuentas de egresos</i> | 2023 | 2022 |
|---------------------------------------------------|-----------------|-----------------|
| PRESUPUESTO DE EGRESOS | | |
| PRESUPUESTO DE EGRESOS APROBADO | \$61,394,729.00 | \$47,775,774.00 |
| PRESUPUESTO DE EGRESOS POR EJERCER | \$15,573,440.51 | \$932,978.26 |
| MODIFICACIONES AL PRESUPUESTO DE EGRESOS APROBADO | \$0.00 | \$0.00 |
| PRESUPUESTO DE EGRESOS COMPROMETIDO | \$46,525,226.13 | \$47,511,567.01 |
| PRESUPUESTO DE EGRESOS DEVENGADO | \$46,525,226.13 | \$47,511,567.01 |
| PRESUPUESTO DE EGRESOS EJERCIDO | \$46,403,725.55 | \$47,074,285.64 |
| PRESUPUESTO DE EGRESOS PAGADO | \$46,403,725.55 | \$47,074,285.64 |

LIC. TANIA SANCHEZ HERNANDEZ
ADMINISTRADORA



LIC. MARTIN INZUNZA TAMAYO
DIRECTOR GENERAL



Cuenta Pública del Estado de Baja California Sur
FIDEICOMISO FONDO PARA LA PROTECCION DE LOS RECURSOS MARINOS(FONMAR)
NOTAS A LOS ESTADOS FINANCIEROS
AL 30 DE SEPTIEMBRE DE 2023



c) NOTAS DE GESTIÓN ADMINISTRATIVA

1. Introducción

Los Estados Financieros de los entes públicos, proveen de información financiera a los principales usuarios de la misma, al Congreso y a los ciudadanos.

El objetivo del presente documento es la revelación del contexto y de los aspectos económicos-financieros más relevantes que influyeron en las decisiones del período, y que deberán ser considerados en la elaboración de los estados financieros para la mayor comprensión de los mismos y sus particularidades.

De esta manera, se informa y explica la respuesta del gobierno a las condiciones relacionadas con la información financiera de cada período de gestión; además, de exponer aquellas políticas que podrían afectar la toma de decisiones en periodos posteriores.

2. Panorama Económico y Financiero


Las condiciones económico- financieras bajo las cuales el ente público opera el FIDEICOMISO; y las cuales influyen en la toma de decisiones de la administración; a nivel local, Nacional e Internacional. Dependen de la Captación de Recursos por Concepto de la Venta de Permisos de la Pesca Deportiva.

3. Autorización e Historia

- a) El Fideicomiso fue creado el 29 de Noviembre de 2004 y la Administradora que actualmente opera el Fideicomiso fue creada el 16 de Mayo de 2013.
- b) Durante este proceso se han efectuado cambios en la integración del Comité Técnico, delimitación de sus fines y objetivos acorde a su realidad operativa, establecimiento de procedimientos mas ágiles y eficientes.

4. Organización y Objeto Social

- a) Objeto social. Administrar los Ingresos obtenidos por el cobro de derechos a la pesca deportiva en una plataforma de coordinación y colaboración entre autoridades de los tres niveles de gobierno y la sociedad civil interesada en temas relacionados con los recursos marinos, especialmente de la pesca deportiva.
- b) Principal actividad. Coadyubar con la Secretaría de Finanzas y Administración en la distribución y venta de permisos de pesca deportiva. Promocionar la actividad de la pesca deportiva a nivel estatal, nacional e internacional, brindar apoyo a las autoridades en la inspección y vigilancia pesquera.
- c) Ejercicio fiscal. 2023
- d) Asociación Civil
- e) El Fideicomiso como persona moral no lucrativa solo esta obligado a retener impuesto sobre el producto de trabajo, honorarios, arrendamiento, etc.


LIC. TANIA SANCHEZ HERNANDEZ
ADMINISTRADORA




LIC. MARTIN INZUNZA TAMAYO
DIRECTOR GENERAL



Cuenta Pública del Estado de Baja California Sur
FIDEICOMISO FONDO PARA LA PROTECCION DE LOS RECURSOS MARINOS(FONMAR)
NOTAS A LOS ESTADOS FINANCIEROS
AL 30 DE SEPTIEMBRE DE 2023



7) Dirección General, Coordinación Jurídica, Coordinación de Transparencia y Difusión Institucional, Coordinación de Administración, Coordinación Estatal de Venta de Permisos de Pesca Deportiva, Coordinación de Torneos de Pesca Deportiva y Coordinación de Ordenamiento, Inspección y Vigilancia de La Paz, Los Cabos, Comondú, Loreto y Mulsigé.

5. Bases de Preparación de los Estados Financieros

Se informa:

- a) Se ha observado la normatividad emitida por el CONAC y las disposiciones legales aplicables.
- b) La normatividad aplicada para el reconocimiento, valuación y revelación de los diferentes rubros de la información financiera, así como las bases de medición utilizadas para la elaboración de los estados financieros; por ejemplo: costo histórico, valor de realización, valor razonable, valor de recuperación o cualquier otro método empleado y los criterios de aplicación de los mismos.
- c) Postulados básicos.

6. Políticas de Contabilidad Significativas

- a) Actualización: se informa que el valor de los activos, pasivos y Hacienda Pública/Patrimonio se manejan al valor histórico. Por lo tanto No reconocen el efecto inflacionario.
- f) Se manejan Provisiones de Cuotas al Imss e Infonavit con el objetivo de que el gasto se vea reflejado en el mes y ejercicio de su Obligación.
- j) La Depuración y cancelación de saldos se somete a consideración del Consejo Técnico del FONMAR.

7. Posición en Moneda Extranjera y Protección por Riesgo Cambiario

NO APLICA

8. Reporte Analítico del Activo


Se anexa Cedula Analítica del Activo

9. Fideicomisos, Mandatos y Análogos

NO APLICA

10. Reporte de la Recaudación

- a) Proyección de la recaudación e ingresos en el mediano plazo., \$61,394,729.00


LIC. TANIA SANCHEZ HERNANDEZ
ADMINISTRADORA




LIC. MARTIN INZUNZA TAMAYO
DIRECTOR GENERAL



Cuenta Pública del Estado de Baja California Sur
FIDEICOMISO FONDO PARA LA PROTECCION DE LOS RECURSOS MARINOS(FONMAF)
NOTAS A LOS ESTADOS FINANCIEROS
AL 30 DE SEPTIEMBRE DE 2023



11. Información sobre la Deuda y el Reporte Analítico de la Deuda

NO APLICA

12. Calificaciones otorgadas

NO APLICA

13. Proceso de Mejora

- a) *Principales Políticas de control interno. Se cuenta con Directrices en materia de integridad, valores éticos y normas de conducta; se cuenta con metas y objetivos Institucionales, una matriz de identificación de riesgos específica para cada programa e Indicadores de resultados.*
- b) *Medidas de desempeño financiero, metas y alcance. Mejorar los tiempos en las transferencias de recursos de la Secretaría de Finanzas y Administración al FIDEICOMISO acorde a lo establecido en su contrato de creación.*

14. Información por Segmentos

NO APLICA

15. Eventos Posteriores al Cierre

NO APLICA

16. Partes Relacionadas

No existen partes relacionadas que pudieran ejercer influencia significativa sobre la toma de decisiones financieras y operativas.

17. Responsabilidad Sobre la Presentación Razonable de la Información Contable

La Información Contable es responsabilidad de la Dirección y la Administración del FIDEICOMISO. "Bajo protesta de decir verdad declaramos que los Estados Financieros y sus notas, son razonablemente correctos y son responsabilidad del emisor"


LIC. TANIA SÁNCHEZ HERNÁNDEZ
ADMINISTRADORA




LIC. MARTÍN INZUNZA TAMAYO
DIRECTOR GENERAL