



**FIDEICOMISO FONDO PARA LA PROTECCIÓN DE LOS
BAJA CALIFORNIA SUR
Indicadores Financieros**

Del 01/ene/2023 Al 31/mar./2023

Usr: supervisor
Rep: rptIndicadores

Fecha y hora de Impresión | 09/may./2023
10:30 p. m.

Indicador	Resultado	Parametro
01.- LIQUIDEZ (Activo Circulante / Pasivo Circulante)		
\$3,517,939.48 / \$285,297.07 Se dispone de 12.33 de activo circulante para pagar cada \$1.00 de obligaciones a corto plazo. Por lo que se cuenta con liquidez.	12.33	a) Positivo = mayor de 1.1 veces b) Aceptable = de 1.0 a 1.1 veces c) No aceptable = menor a 1.0 veces
02.- MÁRGEN DE SEGURIDAD (Activo Circulante - Pasivo Circulante) / Pasivo Circulante)		
(\$3,517,939.48 - \$285,297.07) / \$285,297.07 Se cuenta con un nivel positivo de margen de seguridad para solventar contingencias.	1133.07%	a) Positivo = mayor a 35% b) Aceptable = de 0% a 35% c) No aceptable = menor a 0%
03.- PROPORCIÓN DEL PASIVO A CORTO PLAZO SOBRE EL PASIVO TOTAL (Pasivo Circulante/Pasivo Total)		
(\$285,297.07 / \$285,297.07) El resultado indica que el financiamiento a corto plazo predomina respecto al pasivo a largo plazo.	100.00%	a) Positivo = mayor o igual a 50% b) No Aceptable = menor a 50%
04.- SOLVENCIA (Pasivo Total / Activo Total)		
\$285,297.07 / \$7,864,635.00 Se cuenta con un nivel positivo de solvencia para cumplir con sus compromisos a largo plazo.	3.62%	a) Positivo = mayor a 35% b) Aceptable = de 0% a 35% c) No aceptable = menor a 0%
05.- AUTONOMÍA FINANCIERA (Ingresos Propios / Ingresos Totales)		
\$15,945,293.92 / \$15,945,293.92 El resultado refleja el porcentaje de los ingresos propios, por lo que se cuenta con autonomía financiera.	100.00%	a) Positivo = mayor o igual a 50% b) No aceptable = menor a 50%
06.- AUTONOMÍA FINANCIERA PARA CUBRIR EL GASTO CORRIENTE (Ingresos Propios / Gasto Corriente)		
\$15,945,293.92 / \$11,825,815.85 El gasto corriente es cubierto en un 134.83% con recursos propios, por lo cual se cuenta con un nivel positivo de autonomía financiera, para cubrir su gasto corriente.	134.83%	a) Positivo = mayor al 55% b) Aceptable = 45% al 55% c) No aceptable = menor al 45%
07.- REALIZACIÓN DE INVERSIONES, SERVICIOS Y BENEFICIO SOCIAL (Gasto de capital / Otros Ingresos)		
	0.00	a) Positivo = mayor al 70% b) Aceptable = 60% al 70% c) No aceptable = menor al 60%
08.- RESULTADO FINANCIERO ((Saldo Inicial + Ingresos Totales) / Gasto Total)		
\$3,212,798.61 + \$15,945,293.92 / \$13,624,708.10 Se cuenta con un nivel Positivo de equilibrio financiero en la administración de los recursos.	1.41	a) Positivo = Igual o mayor a 1 b) No Aceptable = Menor a 1
09.- PROPORCIÓN DEL GASTO CORRIENTE SOBRE EL GASTO TOTAL (Gasto corriente / Gasto Total)		
\$11,825,815.85 / \$13,624,708.10 El gasto corriente representan el 86.79% del gasto total.	86.79%	
10.- PROPORCIÓN DE LOS SERVICIOS PERSONALES S/GASTO CORRIENTE (Servicios Personales/Gasto corriente)		
\$4,269,617.02 / \$11,825,815.85 Los servicios personales representan el 36.10% del gasto corriente.	36.10%	





FIDEICOMISO FONDO PARA LA PROTECCIÓN DE LOS
BAJA CALIFORNIA SUR
Indicadores Financieros

Del 01/ene/2023 Al 31/mar./2023

Usr: supervisor
Rep: rptIndicadores

Fecha y hora de Impresión | 09/may./2023
10:30 p. m.

Indicador

Resultado Parametro

LIC. MARTIN INZUNZA TAMAYO

DIRECTOR GENERAL DEL FONMAR

LIC. TANIA SANCHEZ HERNANDEZ

ADMINISTRADORA GENERAL





FIDEICOMISO FONDO PARA LA PROTECCIÓN DE LOS
BAJA CALIFORNIA SUR
Proporción Gasto Programable

Usr: supervisor
Rep: rptIndicadoresFinancieros

Al 31/mar./2023

Fecha y hora de Impresión: 09/may./2023 10:33 p. m.

PRESUPUESTO
INDICADORES DE GASTO

Nombre del Indicador:

Proporción Gasto Programable

Objetivo del Indicador:

Determinar la participación del gasto programable con respecto al total de egresos

Variables que intervienen:

TGP=Total de Gasto Programable TE=Total de Egreso

Unidad de Medida:

Porcentaje

Base de Comparación

Presupuesto de Egresos de ejercicios anteriores


Formula:

$$\frac{TGP}{TE} \times 100$$

Medios de Verificación:

Presupuesto de Egresos o Cuenta Pública

	Miles de pesos	Indicador
TGP	\$13,624,708.00	22.19 %
TE	\$61,394,729.00	



GOBIERNO DE
BAJA CALIFORNIA SUR
HONMAR
FONDO PARA LA PROTECCIÓN
DE LOS RECURSOS MARINOS

Marta

[Handwritten mark]



FIDEICOMISO FONDO PARA LA PROTECCIÓN DE LOS
BAJA CALIFORNIA SUR
Proporción Gasto Programable

Al 31/mar./2023

Usu: supervisor
Rep: rptIndicadoresFinancieros

Fecha y hora de Impresión | 09/may./2023 | 10:33 p. m.

LIC. MARTIN INZUNZA TAMAYO
DIRECTOR GENERAL DEL FONMAR



LIC. TANIA SANCHEZ HERNANDEZ
ADMINISTRADORA GENERAL



**FIDEICOMISO FONDO PARA LA PROTECCIÓN DE LOS
BAJA CALIFORNIA SUR
Proporción Gasto de Operación (corriente)**

Usr: supervisor
Rep: rptIndicadoresFinancieros

Al 31/mar./2023

Fecha y hora de Impresión 09/may./2023 10:38 p. m.

**PRESUPUESTO
INDICADORES DE GASTO**

Nombre del Indicador:

Proporción Gasto de Operación (corriente)

Objetivo del Indicador:

Determinar la participación del gasto de operacion con respecto al total de egresos

Variables que intervienen:

TGO= Total de Gasto de Operación(corriente) TE= Total de Egresos

Unidad de Medida:

Porcentaje

Base de Comparación

Presupuesto de Egresos de ejercicios anteriores

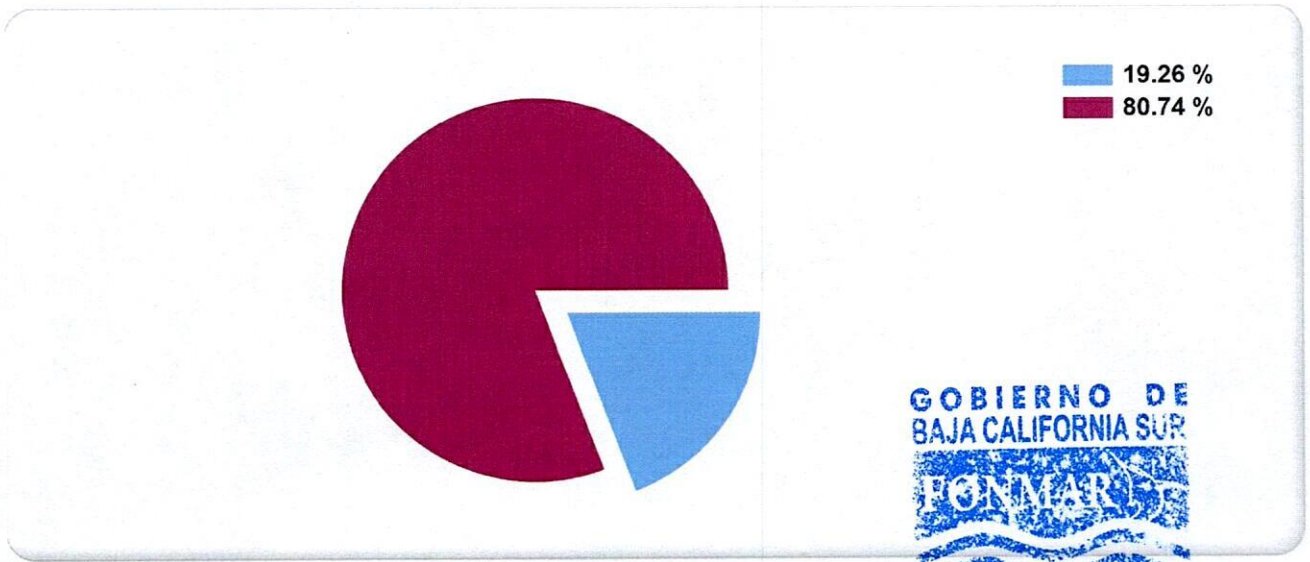
Formula:

$$\frac{TGO}{TE} \times 100$$

Medios de Verificación:

Presupuesto de Egresos o Cuenta Pública

Miles de pesos		Indicador
TGO	\$11,825,816.00	19.26 %
TE	\$61,394,729.00	



Marta



[Handwritten mark]



FIDEICOMISO FONDO PARA LA PROTECCIÓN DE LOS BAJA CALIFORNIA SUR

Proporción Gasto de Operación (corriente)

Al 31/mar./2023

Usr: supervisor
Rep: rptIndicadoresFinancieros

Fecha y hora de Impresión | 09/may./2023
10:38 p. m.

LIC. MARTIN INZUNZA TAMAYO
DIRECTOR GENERAL DEL FONMAR



LIC. TANIA SANCHEZ HERNANDEZ
ADMINISTRADORA GENERAL



**FIDEICOMISO FONDO PARA LA PROTECCIÓN DE LOS
BAJA CALIFORNIA SUR
Proporción Gasto de Inversión y/o Capital**

Usr: supervisor
Rep: rptIndicadoresFinancieros

Al 31/mar./2023

Fecha y hora de Impresión: 09/may./2023 10:38 p. m.

**PRESUPUESTO
INDICADORES DE GASTO**

Nombre del Indicador:

Proporción Gasto de Inversión y/o Capital

Objetivo del Indicador:

Determinar la participación del gasto de inversion y/o capital con respecto al total de egresos

Variables que intervienen:

TGIC= Total de Gasto de Inversión y/o Capital
TE= Total de Egresos

Unidad de Medida:

Porcentaje

Base de Comparación

Presupuesto de Egresos de ejercicios anteriores

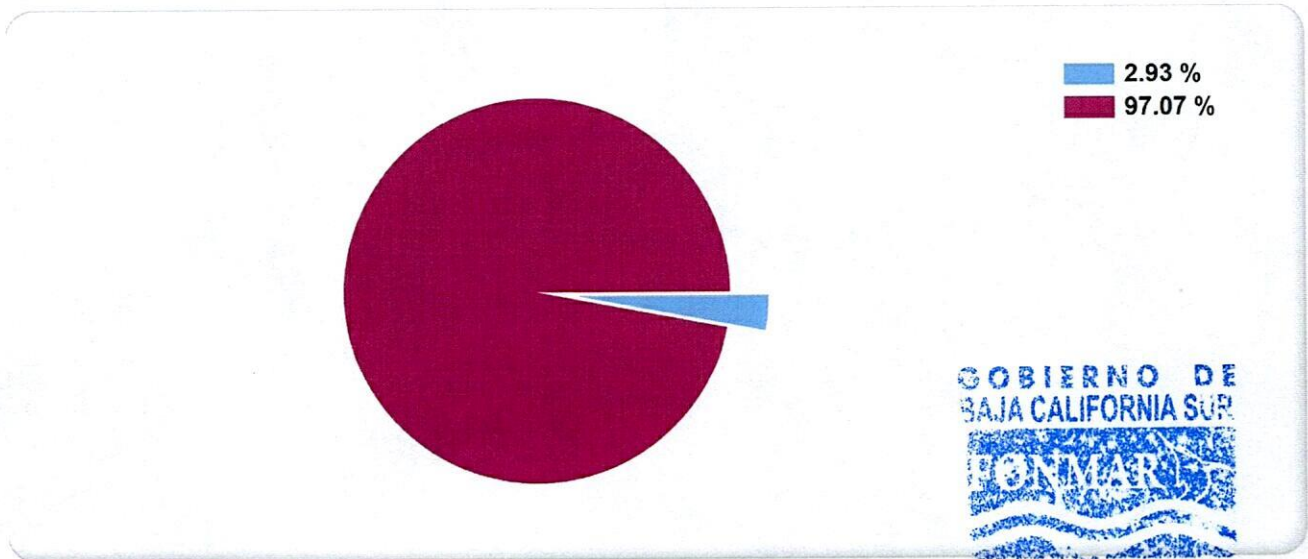
Formula:

$$\frac{\text{TGIC}}{\text{TE}} \times 100$$

Medios de Verificación:

Presupuesto de Egresos o Cuenta Pública

	Miles de pesos	Indicador
TGIC	\$1,798,892.00	2.93 %
TE	\$61,394,729.00	



**GOBIERNO DE
BAJA CALIFORNIA SUR
FONMAR
FONDO PARA LA PROTECCIÓN
DE LOS RECURSOS MARINOS**

Marta

[Handwritten mark]



FIDEICOMISO FONDO PARA LA PROTECCIÓN DE LOS
BAJA CALIFORNIA SUR

Proporción Gasto de Inversión y/o Capital

Al 31/mar./2023

Usr: supervisor
Rep: rptIndicadoresFinancieros

Fecha y hora de Impresión | 09/may./2023
10:38 p. m.

LIC. MARTIN INZUNZA TAMAYO
DIRECTOR GENERAL DEL FONMAR



LIC. TANIA SANCHEZ HERNANDEZ
ADMINISTRADORA GENERAL



**FIDEICOMISO FONDO PARA LA PROTECCIÓN DE LOS
BAJA CALIFORNIA SUR
Proporción Inversión Pública
Al 31/mar./2023**

Usr: supervisor
Rep: rptIndicadoresFinancieros

Fecha y hora de Impresión: 09/may./2023 10:39 p. m.

**PRESUPUESTO
INDICADORES DE GASTO**

Nombre del Indicador:

Proporción Inversión Pública

Objetivo del Indicador:

Determinar la participación del gasto de la inversion publica con respecto al total de egresos

Variables que intervienen:

IP= Inversión Pública TE= Total de Egresos

Unidad de Medida:

Porcentaje

Base de Comparación

Presupuesto de Egresos de ejercicios anteriores


Formula:

$$\frac{IP}{TE} \times 100$$

Medios de Verificación:

Presupuesto de Egresos o Cuenta Pública

	Miles de pesos	Indicador
IP	\$0.00	0.00 %
TE	\$61,394,729.00	



GOBIERNO DE
BAJA CALIFORNIA SUR
IONMAR
FONDO PARA LA PROTECCIÓN
DE LOS RECURSOS MARINOS

Muter



FIDEICOMISO FONDO PARA LA PROTECCIÓN DE LOS
BAJA CALIFORNIA SUR
Proporción Inversión Pública

Al 31/mar./2023

Usr: supervisor
Rep: rptIndicadoresFinancieros

Fecha y hora de Impresión | 09/may./2023 | 10:39 p. m.

LIC. MARTIN INZUNZA TAMAYO
DIRECTOR GENERAL DEL FONMAR



LIC. TANIA SANCHEZ HERNANDEZ
ADMINISTRADORA GENERAL



**FIDEICOMISO FONDO PARA LA PROTECCIÓN DE LOS
BAJA CALIFORNIA SUR
Proporción del Gasto No Programable**

Usr: supervisor
Rep: rptIndicadoresFinancieros

Al 31/mar./2023

Fecha y hora de Impresión 09/may./2023 10:39 p. m.

**PRESUPUESTO
INDICADORES DE GASTO**

Nombre del Indicador:

Proporción del Gasto No Programable

Objetivo del Indicador:

Determinar la participación del gasto no programable con respecto al total de egresos

Variables que intervienen:

TGNP=Total de Gasto Programable TE=Total de Egreso

Unidad de Medida:

Porcentaje

Base de Comparación

Presupuesto de Egresos de ejercicios anteriores


Formula:

$$\frac{\text{TGNP}}{\text{TE}} \times 100$$

Medios de Verificación:

Presupuesto de Egresos o Cuenta Pública

	Miles de pesos	Indicador
TGNP	\$0.00	0.00 %
TE	\$61,394,729.00	



Muter

**GOBIERNO DE
BAJA CALIFORNIA SUR
FONMARE
FONDO PARA LA PROTECCIÓN
DE LOS RECURSOS MARINOS**



FIDEICOMISO FONDO PARA LA PROTECCIÓN DE LOS
BAJA CALIFORNIA SUR

Proporción del Gasto No Programable

Al 31/mar./2023

Usr: supervisor
Rep: rptIndicadoresFinancieros

Fecha y hora de Impresión | 09/may./2023
10:39 p. m.

LIC. MARTIN INZUNZA TAMAYO
DIRECTOR GENERAL DEL FONMAR



LIC. TANIA SANCHEZ HERNANDEZ
ADMINISTRADORA GENERAL



**FIDEICOMISO FONDO PARA LA PROTECCIÓN DE LOS
BAJA CALIFORNIA SUR
Servicios Personales en el Gasto de Operación**

Usr: supervisor
Rep: rptIndicadoresFinancieros

Al 31/mar./2023

Fecha y hora de Impresión 09/may./2023 10:40 p. m.

**PRESUPUESTO
INDICADORES DE GASTO**

Nombre del Indicador:

Servicios Personales en el Gasto de Operación

Objetivo del Indicador:

Determinar la participación de los servicios personales con respecto al total de gastos de operación

Variables que intervienen:

SP= Servicios Personales TGO= Total de Gastos de Operación (corriente)

Unidad de Medida:

Porcentaje

Base de Comparación

Presupuesto de Egresos de ejercicios anteriores


Formula:

$$\frac{SP}{TGO} \times 100$$

Medios de Verificación:

Presupuesto de Egresos o Cuenta Pública

	Miles de pesos	Indicador
SP	\$4,269,617.00	36.10 %
TGO	\$11,825,816.00	



Handwritten signature

Handwritten mark



FIDEICOMISO FONDO PARA LA PROTECCIÓN DE LOS
BAJA CALIFORNIA SUR

Servicios Personales en el Gasto de Operación

Al 31/mar./2023

Usu: supervisor
Rep: rptIndicadoresFinancieros

Fecha y hora de Impresión: 09/may./2023 10:40 p. m.

LIC. MARTIN INZUNZA TAMAYO
DIRECTOR GENERAL DEL FONMAR



LIC. TANIA SANCHEZ HERNANDEZ
ADMINISTRADORA GENERAL



FIDEICOMISO FONDO PARA LA PROTECCIÓN DE LOS BAJA CALIFORNIA SUR

Proporción de los Servicios Personales

Al 31/mar./2023

Usr: supervisor
Rep: rptIndicadoresFinancieros

Fecha y hora de Impresión: 09/may./2023 10:40 p. m.

PRESUPUESTO INDICADORES DE GASTO

Nombre del Indicador:

Proporción de los Servicios Personales

Objetivo del Indicador:

Determinar la participación de los servicios personales con respecto al total de egresos

Variables que intervienen:

SP= Servicios Personales TE= Total de Egresos

Unidad de Medida:

Porcentaje

Base de Comparación

Presupuesto de Egresos de ejercicios anteriores


Formula:

$$\frac{SP}{TE} \times 100$$

Medios de Verificación:

Presupuesto de Egresos o Cuenta Pública

	Miles de pesos	Indicador
SP	\$11,825,816.00	19.26 %
TE	\$61,394,729.00	



M. L. M.

GOBIERNO DE BAJA CALIFORNIA SUR
FONMAR
FONDO PARA LA PROTECCIÓN DE LOS RECURSOS MARINOS

[Handwritten mark]



FIDEICOMISO FONDO PARA LA PROTECCIÓN DE LOS
BAJA CALIFORNIA SUR
Proporción de los Servicios Personales

Al 31/mar./2023

Fecha y hora de Impresión | 09/may./2023
10:40 p. m.

Usu: supervisor
Rep: rptIndicadoresFinancieros

LIC. MARTIN INZUNZA TAMAYO
DIRECTOR GENERAL DEL FONMAR

LIC. TANIA SANCHEZ HERNANDEZ
ADMINISTRADORA GENERAL





FIDEICOMISO FONDO PARA LA PROTECCIÓN DE LOS
BAJA CALIFORNIA SUR

Deuda Pública en el Gasto No Programable

Al 31/mar./2023

Usr: supervisor
Rep: rptIndicadoresFinancieros

Fecha y hora de Impresión: 09/may./2023 10:41 p. m.

PRESUPUESTO
INDICADORES DE GASTO

Nombre del Indicador:

Deuda Pública en el Gasto No Programable

Objetivo del Indicador:

Determinar la participación de la deuda publica con respecto al total de gasto no programable

Variables que intervienen:

DP= Deuda Pública TGNP= Total de Gasto No Programable

Unidad de Medida:

Porcentaje

Base de Comparación

Presupuesto de Egresos de ejercicios anteriores


Formula:

$$\frac{DP}{TGNP} \times 100$$

Medios de Verificación:

Presupuesto de Egresos o Cuenta Pública

	Miles de pesos	Indicador
DP	\$0.00	0.00 %
TGNP	\$63,869,580.00	



Pluta



[Handwritten mark]



FIDEICOMISO FONDO PARA LA PROTECCIÓN DE LOS
BAJA CALIFORNIA SUR

Deuda Pública en el Gasto No Programable

Al 31/mar./2023

Usu: supervisor
Rep: rptIndicadoresFinancieros

Fecha y hora de Impresión | 09/may./2023
10:41 p. m.

LIC. MARTIN INZUNZA TAMAYO
DIRECTOR GENERAL DEL FONMAR



LIC. TANIA SANCHEZ HERNANDEZ
ADMINISTRADORA GENERAL



**FIDEICOMISO FONDO PARA LA PROTECCIÓN DE LOS
BAJA CALIFORNIA SUR
Proporción de la Deuda Pública
Al 31/mar./2023**

Usr: supervisor
Rep: rptIndicadoresFinancieros

Fecha y hora de Impresión: 09/may./2023 10:41 p. m.

**PRESUPUESTO
INDICADORES DE GASTO**

Nombre del Indicador:

Proporción de la Deuda Pública

Objetivo del Indicador:

Determinar la participación de la deuda publica con respecto al total de egresos

Variables que intervienen:

DP= Deuda Pública TE= Total de Egresos

Unidad de Medida:

Porcentaje

Base de Comparación

Presupuesto de Egresos de ejercicios anteriores


Formula:

$$\frac{DP}{TE} \times 100$$

Medios de Verificación:

Presupuesto de Egresos o Cuenta Pública

	Miles de pesos	Indicador
DP	\$0.00	0.00 %
TE	\$61,394,729.00	



Handwritten signature



Handwritten mark



FIDEICOMISO FONDO PARA LA PROTECCIÓN DE LOS
BAJA CALIFORNIA SUR
Proporción de la Deuda Pública
Al 31/mar./2023

Usr: supervisor
Rep: rptIndicadoresFinancieros

Fecha y hora de Impresión | 09/may./2023 10:41 p. m.

LIC. MARTIN INZUNZA TAMAYO
DIRECTOR GENERAL DEL FONMAR



LIC. TANIA SANCHEZ HERNANDEZ
ADMINISTRADORA GENERAL



**FIDEICOMISO FONDO PARA LA PROTECCIÓN DE LOS
BAJA CALIFORNIA SUR
Proporción del Gasto de Seguridad Pública**

Usr: supervisor
Rep: rptIndicadoresFinancieros

Al 31/mar./2023

Fecha y hora de Impresión: 09/may./2023 10:41 p. m.

**PRESUPUESTO
INDICADORES DE GASTO**

Nombre del Indicador:

Proporción del Gasto de Seguridad Pública

Objetivo del Indicador:

Determinar la participación de la funcion seguridad publica con respecto al egreso total

Variables que intervienen:

SP= Seguridad Pública TE= Total de Egresos

Unidad de Medida:

Porcentaje

Base de Comparación

Presupuesto de Egresos de ejercicios anteriores


Formula:

$$\frac{SP}{TE} \times 100$$

Medios de Verificación:

Presupuesto de Egresos o Cuenta Pública

	Miles de pesos	Indicador
SP	\$0.00	0.00 %
TE	\$61,394,729.00	



Mutu



[Handwritten signature]



FIDEICOMISO FONDO PARA LA PROTECCIÓN DE LOS BAJA CALIFORNIA SUR

Proporción del Gasto de Seguridad Pública

Al 31/mar./2023

Usr: supervisor
Rep: rptIndicadoresFinancieros

Fecha y hora de Impresión: 09/may./2023 10:41 p. m.

LIC. MARTIN INZUNZA TAMAYO
DIRECTOR GENERAL DEL FONMAR



LIC. TANIA SANCHEZ HERNANDEZ
ADMINISTRADORA GENERAL