



---

## FIDEICOMISO FONDO PARA LA PROTECCIÓN DE LOS RECURSOS MARINOS (FONMAR)

### INFORMACION PRESUPUESTARIA

Al 30 de Junio de 2022

- ESTADO ANALITICO DE INGRESOS
- EGRESOS POR OBJETO DEL GASTO
- EGRESOS POR CLASIFICACION ECONOMICA Y TIPO DE GASTO
  - EGRESOS POR CLASIFICACION ADMINISTRATIVA
  - EGRESOS POR CLASIFICACION FUNCIONAL
    - ENDEUDAMIENTO NETO
    - INTERESES DE LA DEUDA
- INDICADORES DE POSTURA FISCAL
- CONCILIACION DE INGRESOS PRESUPUESTARIOS Y CONTABLES
- CONCILIACION DE EGRESOS PRESUPUESTARIOS Y GASTOS CONTABLES

## FIDEICOMISO FONDO PARA LA PROTECCIÓN DE LOS RECURSOS MARINOS (FONMAR)

Estado Analítico de Ingresos  
Del 1 de Enero al 30 de Junio de 2022


Rubro de Ingresos	Ingreso		Ingreso Modificado (3= 1 + 2)	Devengado (4)	Recaudado (5)	Diferencia (6= 5 - 1)
	Estimado (1)	Ampliaciones y Reducciones (2)				
Impuestos	0	0	0	0	0	0
Cuotas y Aportaciones de Seguridad Social	0	0	0	0	0	0
Contribuciones de Mejoras	0	0	0	0	0	0
Derechos	0	0	0	0	0	0
Productos	0	0	0	0	0	0
Aprovechamientos	0	0	0	4,361	4,361	4,361
Ingresos por Venta de Bienes, Prestación de Servicios y Otros Ingresos	47,775,774	0	47,775,774	22,920,000	22,920,000	-24,855,774
Participaciones, Aportaciones, Convenios, Incentivos Derivados de la Colaboración Fiscal y Fondos Distintos de Aportaciones	0	0	0	0	0	0
Transferencias, Asignaciones, Subsidios y Subvenciones, y Pensiones y Jubilaciones	0	0	0	0	0	0
Ingresos Derivados de Financiamientos	0	0	0	0	0	0
<b>Total</b>	<b>47,775,774</b>	<b>0</b>	<b>47,775,774</b>	<b>22,924,361</b>	<b>22,924,361</b>	<b>0</b>
				<b>Ingresos excedentes'</b>		<b>-24,851,413</b>

Estado Analítico de Ingresos Por Fuente de Financiamiento	Ingreso		Ingreso Modificado (3= 1 + 2)	Devengado (4)	Recaudado (5)	Diferencia (6= 5 - 1)
	Estimado (1)	Ampliaciones y Reducciones (2)				
<b>Ingresos del Poder Ejec. Fed. o Estat. y de Municipios</b>						
Impuestos	0	0	0	0	0	0
Cuotas y Aportaciones de Seguridad Social	0	0	0	0	0	0
Contribuciones de Mejoras	0	0	0	0	0	0
Derechos	0	0	0	0	0	0
Productos	0	0	0	0	0	0
Aprovechamientos	0	0	0	4,361	4,361	4,361
Participaciones, Aportaciones, Convenios, Incentivos Derivados de la Colaboración Fiscal y Fondos Distintos de Aportaciones	0	0	0	0	0	0
Transferencias, Asignaciones, Subsidios y Subvenciones, y Pensiones y Jubilaciones	0	0	0	0	0	0
<b>Ingresos de los Entes Públicos de los Poderes Legislativo y Judicial, de los Organos Autónomos y del Sector Paraestatal o Paramunicipal, así como de las Empresas Productivas del Estado</b>						
Cuotas y Aportaciones de Seguridad Social	0	0	0	0	0	0
Productos	0	0	0	0	0	0
Ingresos por Venta de Bienes, Prestación de Servicios y Otros Ingresos	47,775,774	0	47,775,774	22,920,000	22,920,000	-24,855,774
Transferencias, Asignaciones, Subsidios y Subvenciones, y Pensiones y Jubilaciones	0	0	0	0	0	0
<b>Ingresos derivados de financiamiento</b>						
Ingresos Derivados de Financiamientos	0	0	0	0	0	0
<b>Total</b>	<b>47,775,774</b>	<b>0</b>	<b>47,775,774</b>	<b>22,924,361</b>	<b>22,924,361</b>	<b>0</b>
				<b>Ingresos excedentes</b>		<b>-24,851,413</b>

Los Ingresos por Fuente de Financiamiento pudieran no corresponder al tipo de Ente Público configurado. Se sugiere revisar:

- Que la clasificación administrativa en Configuración del Ente sea correcta.
- Que sus ingresos estén clasificados en los conceptos correctos y aplicables a su Ente Público. Se deberá corregir o reclasificar lo que se requiera.

Es necesario tomar en cuenta que el formato limita los ingresos que corresponden a los Poderes Legislativo, Judicial, Organos Autónomos, Sector Paraestatal y Empresas productivas del Estado, por lo que el SAACG.NET mostrará completos los ingresos en el apartado donde sea posible, aun cuando no correspondan.

  
LIC. MARTIN INZUNZA TAMAYO  
DIRECTOR TECNICO DEL FONMAR

  
LIC. TANIA SANCHEZ HERNANDEZ  
ADMINISTRADORA GENERAL

FIDEICOMISO FONDO PARA LA PROTECCIÓN DE LOS RECURSOS MARINOS (FONMAR)

Estado Analítico del Ejercicio del Presupuesto de Egresos

Clasificación por Objeto del Gasto (Capítulo y Concepto)

Del 1 de Enero al 30 de Junio de 2022



Concepto	Egresos					
	Aprobado 1	Ampliaciones/ (Reducciones) 2	Modificado 3 = (1 + 2)	Devengado 4	Pagado 5	Subejercicio 6 = (3 - 4)
<b>Servicios Personales</b>	16,659,344	-180,000	16,479,344	6,743,111	6,427,802	9,736,233
Remuneraciones al Personal de Carácter Permanente	10,204,880	0	10,204,880	5,068,713	5,068,713	5,136,167
Remuneraciones al Personal de Carácter Transitorio	1,927,500	-240,000	1,687,500	538,882	538,882	1,148,618
Remuneraciones Adicionales y Especiales	1,967,064	3,000	1,970,064	26,430	26,430	1,943,634
Seguridad Social	1,956,900	0	1,956,900	946,331	631,021	1,010,569
Otras Prestaciones Sociales y Económicas	603,000	57,000	660,000	162,755	162,755	497,245
Previsiones	0	0	0	0	0	0
Pago de Estímulos a Servidores Públicos	0	0	0	0	0	0
<b>Materiales y Suministros</b>	7,883,643	1,600	7,885,243	3,385,351	3,385,351	4,499,892
Materiales de Administración, Emisión de Documentos y Artículos Oficiales	2,507,921	-273,800	2,234,121	477,055	477,055	1,757,066
Alimentos y Utensilios	721,215	-73,300	647,915	194,932	194,932	452,983
Materias Primas y Materiales de Producción y Comercialización	0	0	0	0	0	0
Materiales y Artículos de Construcción y de Reparación	382,853	-54,500	328,353	36,217	36,217	292,136
Productos Químicos, Farmacéuticos y de Laboratorio	63,388	0	63,388	4,496	4,496	58,892
Combustibles, Lubricantes y Aditivos	2,486,916	326,000	2,812,916	1,986,909	1,986,909	826,007
Vestuario, Blancos, Prendas de Protección y Artículos Deportivos	747,000	-1,800	745,200	224,490	224,490	520,710
Materiales y Suministros Para Seguridad	17,000	0	17,000	7,012	7,012	9,988
Herramientas, Refacciones y Accesorios Menores	957,350	79,000	1,036,350	454,241	454,241	582,109
<b>Servicios Generales</b>	18,067,299	1,284,800	19,352,099	10,116,043	10,116,043	9,236,056
Servicios Básicos	1,490,000	-301,200	1,188,800	276,934	276,934	911,866
Servicios de Arrendamiento	1,520,237	166,200	1,686,437	700,516	700,516	985,921
Servicios Profesionales, Científicos, Técnicos y Otros Servicios	3,398,360	653,900	4,052,260	2,267,312	2,267,312	1,784,948
Servicios Financieros, Bancarios y Comerciales	171,160	26,000	197,160	59,062	59,062	138,098
Servicios de Instalación, Reparación, Mantenimiento y Conservación	5,775,527	1,397,520	7,173,047	5,404,549	5,404,549	1,768,498
Servicios de Comunicación Social y Publicidad	1,312,850	-164,100	1,148,750	291,346	291,346	857,404
Servicios de Traslado y Viáticos	1,887,313	-190,200	1,697,113	353,600	353,600	1,343,513
Servicios Oficiales	1,489,952	121,180	1,611,132	696,356	696,356	914,776
Otros Servicios Generales	1,021,900	-424,500	597,400	66,368	66,368	531,032
<b>Transferencias, Asignaciones, Subsidios y Otras Ayudas</b>	200,000	0	200,000	0	0	200,000
Transferencias Internas y Asignaciones al Sector Público	0	0	0	0	0	0
Transferencias al Resto del Sector Público	0	0	0	0	0	0
Subsidios y Subvenciones	0	0	0	0	0	0
Ayudas Sociales	0	0	0	0	0	0
Pensiones y Jubilaciones	0	0	0	0	0	0
Transferencias a Fideicomisos, Mandatos y Otros Análogos	200,000	0	200,000	0	0	200,000
Transferencias a la Seguridad Social	0	0	0	0	0	0
Donativos	0	0	0	0	0	0
Transferencias al Exterior	0	0	0	0	0	0
<b>Bienes Muebles, Inmuebles e Intangibles</b>	4,965,488	-1,106,400	3,859,088	1,391,985	1,391,985	2,467,103
Mobiliario y Equipo de Administración	1,055,300	-203,000	852,300	388,548	388,548	463,752
Mobiliario y Equipo Educativo y Recreativo	93,000	117,000	210,000	178,708	178,708	31,292
Equipo e Instrumental Médico y de Laboratorio	0	0	0	0	0	0
Vehículos y Equipo de Transporte	2,416,188	-750,300	1,665,888	554,074	554,074	1,111,814
Equipo de Defensa y Seguridad	0	0	0	0	0	0
Maquinaria, Otros Equipos y Herramientas	1,166,000	-484,700	681,300	56,056	56,056	625,244
Activos Biológicos	0	0	0	0	0	0
Bienes Inmuebles	0	0	0	0	0	0
Activos Intangibles	235,000	214,600	449,600	214,600	214,600	235,000

*Mute*

*[Handwritten mark]*

FIDEICOMISO FONDO PARA LA PROTECCIÓN DE LOS RECURSOS MARINOS (FONMAR)


Estado Analítico del Ejercicio del Presupuesto de Egresos


Clasificación por Objeto del Gasto (Capítulo y Concepto)

Del 1 de Enero al 30 de Junio de 2022



Concepto	Egresos					
	Aprobado 1	Ampliaciones/ (Reducciones) 2	Modificado 3 = (1 + 2)	Devengado 4	Pagado 5	Subejercicio 6 = (3 - 4)
<b>Inversión Pública</b>	0	0	0	0	0	0
Obra Pública en Bienes de Dominio Público	0	0	0	0	0	0
Obra Pública en Bienes Propios	0	0	0	0	0	0
Proyectos Productivos y Acciones de Fomento	0	0	0	0	0	0
<b>Inversiones Financieras y Otras Provisiones</b>	0	0	0	0	0	0
Inversiones Para el Fomento de Actividades Productivas	0	0	0	0	0	0
Acciones y Participaciones de Capital	0	0	0	0	0	0
Compra de Títulos y Valores	0	0	0	0	0	0
Concesión de Préstamos	0	0	0	0	0	0
Inversiones en Fideicomisos, Mandatos y Otros Análogos	0	0	0	0	0	0
Otras Inversiones Financieras	0	0	0	0	0	0
Provisiones para Contingencias y Otras Erogaciones Especiales	0	0	0	0	0	0
<b>Participaciones y Aportaciones</b>	0	0	0	0	0	0
Participaciones	0	0	0	0	0	0
Aportaciones	0	0	0	0	0	0
Convenios	0	0	0	0	0	0
<b>Deuda Pública</b>	0	0	0	0	0	0
Amortización de la Deuda Pública	0	0	0	0	0	0
Intereses de la Deuda Pública	0	0	0	0	0	0
Comisiones de la Deuda Pública	0	0	0	0	0	0
Gastos de la Deuda Pública	0	0	0	0	0	0
Costo por Coberturas	0	0	0	0	0	0
Apoyos Financieros	0	0	0	0	0	0
Adeudos de Ejercicios Fiscales Anteriores (Adefas)	0	0	0	0	0	0
<b>Total del Gasto</b>	<b>47,775,774</b>	<b>0</b>	<b>47,775,774</b>	<b>21,636,491</b>	<b>21,321,181</b>	<b>26,139,283</b>

  
LIC. MARTIN INZUNZA TAMAYO  
DIRECTOR TECNICO DEL FONMAR

  
LIC. TANIA SANCHEZ HERNANDEZ  
ADMINISTRADORA GENERAL

FIDEICOMISO FONDO PARA LA PROTECCIÓN DE LOS RECURSOS MARINOS (FONMAR)

Estado Analítico del Ejercicio del Presupuesto de Egresos

Clasificación Económica (por Tipo de Gasto)

Del 1 de Enero al 30 de Junio de 2022



Concepto	Egresos					Subejercicio
	Aprobado	Ampliaciones/ (Reducciones)	Modificado	Devengado	Pagado	
	1	2	3 = (1 + 2)	4	5	
Gasto Corriente	42,810,286	1,106,400	43,916,686	20,244,505	19,929,196	23,672,181
Gasto de Capital	4,965,488	-1,106,400	3,859,088	1,391,985	1,391,985	2,467,103
Amortización de la Deuda y Disminución de Pasivos	0	0	0	0	0	0
Pensiones y Jubilaciones	0	0	0	0	0	0
Participaciones	0	0	0	0	0	0
<b>Total del Gasto</b>	<b>47,775,774</b>	<b>0</b>	<b>47,775,774</b>	<b>21,636,491</b>	<b>21,321,181</b>	<b>26,139,283</b>


LIC. MARTIN INZUNZA TAMAYO  
DIRECTOR TECNICO DEL FONMAR

LIC. TANIA SANCHEZ HERNANDEZ  
ADMINISTRADORA GENERAL

**FIDEICOMISO FONDO PARA LA PROTECCIÓN DE LOS RECURSOS MARINOS (FONMAR)**  
**Estado Analítico del Ejercicio del Presupuesto de Egresos**  
**Clasificación Administrativa**  
**Del 1 de Enero al 30 de Junio de 2022**



Concepto	Egresos					
	Aprobado 1	Ampliaciones/ (Reducciones) 2	Modificado 3 = (1 + 2)	Devengado 4	Pagado 5	Subejercicio 6 = (3 - 4)
<b>DIRECCION GENERAL DEL FONMAR (PROGRAMAS PERMANENTES)</b>	\$39,419,109	\$499,600	\$39,918,709	\$18,932,487	\$18,617,177	\$20,986,222
DIRECCION TECNICA	\$6,048,707	-\$460,800	\$5,587,907	\$2,471,499	\$2,402,873	\$3,116,408
COORDINACION ESTATAL DE DISTRIBUCION DE PERMISOS DE PESCA DEPORTIVA	\$4,652,478	\$147,600	\$4,800,078	\$2,226,881	\$2,175,647	\$2,573,197
COORDINACIÓN DE ORDENAMIENTO, INSPECCIÓN Y VIGILANCIA DEL MUNICIPIO DE LOS CABOS	\$4,272,943	-\$34,000	\$4,238,943	\$1,498,060	\$1,452,338	\$2,740,883
COORDINACIÓN DE ORDENAMIENTO, INSPECCIÓN Y VIGILANCIA DEL MUNICIPIO DE LA PAZ	\$4,366,527	\$11,000	\$4,377,527	\$2,152,345	\$2,124,113	\$2,225,182
COORDINACIÓN DE ORDENAMIENTO, INSPECCIÓN Y VIGILANCIA DEL MUNICIPIO DE COMONDU	\$3,698,242	-\$23,000	\$3,675,242	\$1,700,383	\$1,654,485	\$1,974,860
COORDINACIÓN DE ORDENAMIENTO, INSPECCIÓN Y VIGILANCIA DEL MUNICIPIO DE LORETO	\$3,372,042	-\$6,000	\$3,366,042	\$1,080,178	\$1,054,610	\$2,285,864
COORDINACIÓN DE ORDENAMIENTO, INSPECCIÓN Y VIGILANCIA DEL MUNICIPIO DE MULEGE	\$3,145,670	-\$242,000	\$2,903,670	\$812,194	\$786,626	\$2,091,476
APOYO A DEPENDENCIAS FEDERALES	\$1,037,500	\$491,000	\$1,528,500	\$659,639	\$659,639	\$868,861
COORDINACION DE TORNEOS DE PESCA DEPORTIVA	\$1,425,000	\$395,800	\$1,820,800	\$939,342	\$914,879	\$881,458
ADQUISICION, MEJORAMIENTO Y MANTENIMIENTO DE BIENES MUEBLES	\$7,400,000	\$220,000	\$7,620,000	\$5,391,966	\$5,391,966	\$2,228,034
<b>CAMPAÑAS DE PROMOCION Y PROGRAMAS ESPECIALES</b>	\$8,356,665	-\$499,600	\$7,857,065	\$2,704,004	\$2,704,004	\$5,153,061
PROMOCION Y DIFUSION	\$389,650	\$254,900	\$644,550	\$350,403	\$350,403	\$294,147
CAMPAÑA FITURCA	\$100,000	\$0	\$100,000	\$0	\$0	\$100,000
CAMPAÑA EMPRHOTUR	\$100,000	\$0	\$100,000	\$0	\$0	\$100,000
PARTICIPACION EN EXPOS DE PESCA DEPORTIVA EN U.S.A. Y PLAN DE MEDIOS PARA LA PROMOCION EN EL EXTRANJERO DE LA PAGINA OFICIAL DE VENTA DE PERMISOS DE PESCA DEPORTIVA	\$2,131,050	-\$732,500	\$1,398,550	\$934,062	\$934,062	\$464,488
DEFENSA DE LA PESCA DEPORTIVA	\$338,808	-\$22,000	\$316,808	\$0	\$0	\$316,808
SERIAL DE PESCA DEPORTIVA	\$2,737,244	\$0	\$2,737,244	\$76,460	\$76,460	\$2,660,784
APOYO A TORNEOS DE PESCA DEPORTIVA EN LOS CINCO MUNICIPIOS DE B.C.S.	\$2,199,913	\$0	\$2,199,913	\$1,343,078	\$1,343,078	\$856,835
TORNEO DE PESCA DEPORTIVA BISBEE'S BLACK & BLUE MARLIN JACKPOT TOURNAMENT	\$360,000	\$0	\$360,000	\$0	\$0	\$360,000
<b>Total del Gasto</b>	\$47,775,774	\$0	\$47,775,774	\$21,636,491	\$21,321,181	\$26,139,283

  
**LIC. MARTIN INZUNZA TAMAYO**  
**DIRECTOR TECNICO DEL FONMAR**

  
**LIC. TANIA SANCHEZ HERNANDEZ**  
**ADMINISTRADORA GENERAL**



FIDEICOMISO FONDO PARA LA PROTECCIÓN DE LOS RECURSOS MARINOS (FONMAR)  
Estado Analítico del Ejercicio del Presupuesto de Egresos  
Clasificación Funcional (Finalidad y Función)  
Del 1 de Enero al 30 de Junio de 2022



Concepto	Egresos					
	Aprobado 1	Ampliac. / (Reducc.) 2	Modificado 3 = (1 + 2)	Devengado 4	Pagado 5	Subejercicio 6 = (3 - 4)
<b>Gobierno</b>	0	0	0	0	0	0
Legislación			0			0
Justicia			0			0
Coordinación de la Política de Gobierno			0			0
Relaciones Exteriores			0			0
Asuntos Financieros y Hacendarios			0			0
Seguridad Nacional			0			0
Asuntos de Orden Público y de Seguridad Interior			0			0
Otros Servicios Generales			0			0
<b>Desarrollo Social</b>	0	0	0	0	0	0
Protección Ambiental			0			0
Vivienda y Servicios a la Comunidad			0			0
Salud			0			0
Recreación, Cultura y Otras Manifestaciones Sociales			0			0
Educación			0			0
Protección Social			0			0
Otros Asuntos Sociales			0			0

*Handwritten signature and initials*



FIDEICOMISO FONDO PARA LA PROTECCIÓN DE LOS RECURSOS MARINOS (FONMAR)

Estado Analítico del Ejercicio del Presupuesto de Egresos

Clasificación Funcional (Finalidad y Función)

Del 1 de Enero al 30 de Junio de 2022



Concepto	Egresos					
	Aprobado 1	Ampliac. / (Reducc.) 2	Modificado 3 = (1 + 2)	Devengado 4	Pagado 5	Subejercicio 6 = (3 - 4)
<b>Desarrollo Económico</b>	47,775,774	0	47,775,774	21,636,491	21,321,181	26,139,283
Asuntos Económicos, Comerciales y Laborales en General			0			0
Agropecuaria, Silvicultura, Pesca y Caza	47,775,774	0	47,775,774	21,636,491	21,321,181	26,139,283
Combustibles y Energía			0			0
Minería, Manufacturas y Construcción			0			0
Transporte			0			0
Comunicaciones			0			0
Turismo			0			0
Ciencia, Tecnología e Innovación			0			0
Otras Industrias y Otros Asuntos Económicos			0			0
<b>Otras no Clasificadas en Funciones Anteriores</b>	0	0	0	0	0	0
Transacciones de la Deuda Publica / Costo Financiero de la Deuda			0			0
Transfer. Particip. y Aport. entre Dif. Niveles y Ordenes de Gobierno			0			0
Saneamiento del Sistema Financiero			0			0
Adeudos de Ejercicios Fiscales Anteriores			0			0
<b>Total del Gasto</b>	<b>47,775,774</b>	<b>0</b>	<b>47,775,774</b>	<b>21,636,491</b>	<b>21,321,181</b>	<b>26,139,283</b>

LIC. MARTIN INZUNZA TAMAYO  
DIRECTOR TECNICO DEL FONMAR

LIC. TANIA SANCHEZ HERNANDEZ  
ADMINISTRADORA GENERAL



FIDEICOMISO FONDO PARA LA PROTECCIÓN DE LOS RECURSOS MARINOS (FONMAR)





Endeudamiento Neto

Del 1 de Enero al 30 de Junio de 2022



Identificación de Crédito o Instrumento	Contratación/Colocación A	Amortización B	Endeudamiento Neto C = A - B
<b>Creditos Bancarios</b>			
			0
			0
			0
			0
			0
			0
			0
<b>Total Créditos Bancarios</b>	<b>0</b>	<b>0</b>	<b>0</b>
<b>Otros Instrumentos de Deuda</b>			
			0
			0
			0
			0
			0
			0
			0
			0
<b>Total Otros Instrumentos de Deuda</b>	<b>0</b>	<b>0</b>	<b>0</b>
<b>TOTAL</b>	<b>0</b>	<b>0</b>	<b>0</b>

  
 LIC. MARTIN INZUNZA TAMAYO  
 DIRECTOR TECNICO DEL FONMAR

  
 LIC. TANIA SANCHEZ HERNANDEZ  
 ADMINISTRADORA GENERAL

FIDEICOMISO FONDO PARA LA PROTECCIÓN DE LOS RECURSOS MARINOS (FONMAR)



Intereses de la Deuda



Del 1 de Enero al 30 de Junio de 2022

Identificación de Crédito o Instrumento	Devengado	Pagado
<b>Créditos Bancarios</b>		
<b>Total de intereses de Créditos Bancarios</b>	<b>0</b>	<b>0</b>

<b>Otros Instrumentos de Deuda</b>		
<b>Total de intereses de Otros Instrumentos de Deuda</b>	<b>0</b>	<b>0</b>

<b>TOTAL</b>	<b>0</b>	<b>0</b>
--------------	----------	----------

LIC. MARTIN INZUNZA TAMAYO  
DIRECTOR TECNICO DEL FONMAR

LIC. TANIA SANCHEZ HERNANDEZ  
ADMINISTRADORA GENERAL

FIDEICOMISO FONDO PARA LA PROTECCIÓN DE LOS RECURSOS MARINOS (FONMAR)



Indicadores de Postura Fiscal  
Del 1 de Enero al 30 de Junio de 2022



Concepto	Estimado	Devengado	Pagado <sup>3</sup>
<b>I. Ingresos Presupuestarios (I=1+2)</b>	47,775,774	22,924,361	22,924,361
1. Ingresos del Gobierno de la Entidad Federativa <sup>1</sup>	0	0	0
2. Ingresos del Sector Paraestatal <sup>1</sup>	47,775,774	22,924,361	22,924,361
<b>II. Egresos Presupuestarios (II=3+4)</b>	47,775,774	21,636,491	21,321,181
3. Egresos del Gobierno de la Entidad Federativa <sup>2</sup>	0	0	0
4. Egresos del Sector Paraestatal <sup>2</sup>	47,775,774	21,636,491	21,321,181
<b>III. Balance Presupuestario (Superávit o Déficit) (III = I - II)</b>	0	1,287,870	1,603,180

Concepto	Estimado	Devengado	Pagado <sup>3</sup>
<b>III. Balance presupuestario (Superávit o Déficit)</b>	0	1,287,870	1,603,180
<b>IV. Intereses, Comisiones y Gastos de la Deuda</b>	0	0	0
<b>V. Balance Primario (Superávit o Déficit) (V= III - IV)</b>	0	1,287,870	1,603,180

Concepto	Estimado	Devengado	Pagado <sup>3</sup>
<b>A. Financiamiento</b>	0	0	0
<b>B. Amortización de la deuda</b>	0	0	0
<b>C. Endeudamiento ó desendeudamiento (C = A - B)</b>	0	0	0

1. Los Ingresos que se presentan son los ingresos presupuestarios totales sin incluir los ingresos por financiamientos. Los Ingresos del Gobierno de la Entidad Federativa corresponden a los del Poder Ejecutivo, Legislativo Judicial y Autónomos

2. Los egresos que se presentan son los egresos presupuestarios totales sin incluir los egresos por amortización. Los egresos del Gobierno de la Entidad Federativa corresponden a los del Poder Ejecutivo, Legislativo, Judicial y Órganos Autónomos

3. Para Ingresos se reportan los ingresos recaudados; para egresos se reportan los egresos pagados

LIC. MARTIN INZUNZA TAMAYO  
DIRECTOR TECNICO DEL FONMAR

LIC. TANIA SANCHEZ HERNANDEZ  
ADMINISTRADORA GENERAL

FIDEICOMISO FONDO PARA LA PROTECCIÓN DE LOS RECURSOS MARINOS (FONMAR)

Conciliación entre los Ingresos Presupuestarios y Contables

Correspondiente del 1 de Enero al 30 de Junio de 2022

(Cifras en pesos)



<b>1. Ingresos Presupuestarios</b>		<b>22,924,361</b>
<b>2. Más ingresos contables no presupuestarios</b>		<b>0</b>
2.1 Ingresos Financieros	0	
2.2 Incremento por Variación de Inventarios		
2.3 Disminución del exceso de estimaciones por pérdida o deterioro u obsolescencia	0	
2.4 Disminución del exceso de provisiones	0	
2.5 Otros ingresos y beneficios varios	0	
2.6 Otros ingresos contables no presupuestarios	0	
<b>3. Menos ingresos presupuestarios no contables</b>		<b>0</b>
3.1 Aprovechamientos Patrimoniales	0	
3.2 Ingresos derivados de financiamientos	0	
3.3 Otros Ingresos presupuestarios no contables	0	
<b>4. Ingresos Contables (4 = 1 + 2 - 3)</b>		<b>22,924,361</b>

LIC. MARTIN INZUNZA TAMAYO  
DIRECTOR TECNICO DEL FONMAR

LIC. TANIA SANCHEZ HERNANDEZ  
ADMINISTRADORA GENERAL

FIDEICOMISO FONDO PARA LA PROTECCIÓN DE LOS RECURSOS MARINOS (FONMAR)

Conciliación entre los Egresos Presupuestarios y los Gastos Contables

Correspondiente del 1 de Enero al 30 de Junio de 2022



**1. Total de egresos presupuestarios** **21,636,491**

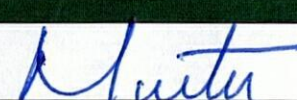
**2. Menos egresos presupuestarios no contables** **1,391,985**

2.1 Materias Primas y Materiales de Producción y Comercialización	0
2.2 Materiales y Suministros	0
2.3 Mobiliario y Equipo de Administración	388,548
2.4 Mobiliario y Equipo Educativo y Recreativo	178,708
2.5 Equipo e Instrumental Médico y de Laboratorio	0
2.6 Vehículos y Equipo de Transporte	554,074
2.7 Equipo de Defensa y Seguridad	0
2.8 Maquinaria, Otros Equipos y Herramientas	56,056
2.9 Activos Biológicos	0
2.10 Bienes Inmuebles	0
2.11 Activos Intangibles	214,600
2.12 Obra Pública en Bienes de Dominio Público	0
2.13 Obra Pública en Bienes Propios	0
2.14 Acciones y Participaciones de Capital	0
2.15 Compra de Títulos y Valores	0
2.16 Concesión de Préstamos	0
2.17 Inversiones en Fideicomisos, Mandatos y Otros Análogos	
2.18 Provisiones para Contingencias y Otras Erogaciones Especiales	
2.19 Amortización de la Deuda Pública	
2.20 Adeudos de Ejercicios Fiscales Anteriores (ADEFAS)	
2.21 Otros Egresos Presupuestales No Contables	0

**3. Más Gastos Contables No Presupuestarios** **0**

3.1 Estim. Depreciaciones, Deterioros, Obsolescencia y Amortiz.	0
3.2 Provisiones	0
3.3 Disminución de inventarios	0
3.4 Aumento por insuficiencia de estimaciones por pérdida o deterioro u obsolescencia	0
3.5 Aumento por insuficiencia de provisiones	0
3.6 Otros Gastos	0
3.7 Otros Gastos Contables No Presupuestales	0

**4. Total de Gasto Contable** **20,244,505**

  
 LIC. MARTÍN INZUNZA TAMAYO  
 DIRECTOR TÉCNICO DEL FONMAR

  
 LIC. TANIA SÁNCHEZ HERNÁNDEZ  
 ADMINISTRADORA GENERAL