



---

**FIDEICOMISO FONDO PARA LA PROTECCIÓN DE LOS RECURSOS MARINOS (FONMAR)**

**INFORMACION CONTABLE**

**Al 30 de Junio de 2022**

- **ESTADO DE ACTIVIDADES**
- **ESTADO DE SITUACION FINANCIERA**
- **ESTADO DE CAMBIOS EN LA SITUACION FINANCIERA**
  - **ESTADO ANALITICO DEL ACTIVO**
  - **ESTADO ANALITICO DE DEUDA Y OTROS PASIVOS**
- **ESTADO DE VARIACION EN LA HACIENDA PUBLICA**
  - **ESTADO DE FLUJO DE EFECTIVO**
  - **INFORME DE PASIVOS CONTINGENTES**
  - **NOTAS A LOS ESTADOS FINANCIEROS**

FIDEICOMISO FONDO PARA LA PROTECCIÓN DE LOS RECURSOS MARINOS (FONMAR)

Estado de Actividades

Del 1 de Enero al 30 de Junio de 2022 y 2021

(Pesos)



Concepto	2022	2021	Concepto	2022	2021
<b>INGRESOS Y OTROS BENEFICIOS</b>			<b>GASTOS Y OTRAS PÉRDIDAS</b>		
Ingresos de la Gestión	22,924,361	8,628,164	Gastos de Funcionamiento	20,244,505	6,680,795
Impuestos	0	0	Servicios Personales	6,743,111	4,417,699
Cuotas y Aportaciones de Seguridad Social	0	0	Materiales y Suministros	3,385,351	755,225
Contribuciones de Mejoras	0	0	Servicios Generales	10,116,043	1,507,871
Derechos	0	0	Transferencia, Asignaciones, Subsidios y Otras Ayudas	0	1,600,000
Productos	0	0	Transferencias Internas y Asignaciones al Sector Público	0	0
Aprovechamientos	4,361	0	Transferencias al Resto del Sector Público	0	0
Ingresos por Venta de Bienes y Prestación de Servicios	22,920,000	8,628,164	Subsidios y Subvenciones	0	0
	0	0	Ayudas Sociales	0	0
Participaciones, Aportaciones, Convenios, Incentivos Derivados de la Colaboración Fiscal, Fondos Distintos de Aportaciones, Transferencias, Asignaciones, Subsidios y Subvenciones, y Pensiones y Jubilaciones	0	0	Pensiones y Jubilaciones	0	0
Participaciones, Aportaciones, Convenios, Incentivos Derivados de la Colaboración Fiscal, Fondos Distintos de Aportaciones	0	0	Transferencias a Fideicomisos, Mandatos y Contratos Análogos	0	1,600,000
Transferencias, Asignaciones, Subsidios y Subvenciones, y Pensiones y Jubilaciones	0	0	Transferencias a la Seguridad Social	0	0
Otros Ingresos y Beneficios	0	1	Donativos	0	0
Ingresos Financieros	0	1	Transferencias al Exterior	0	0
Incremento por Variación de Inventarios	0	0	Participaciones y Aportaciones	0	0
Disminución del Exceso de Estimaciones por Pérdida o Deterioro u Obsolescencia	0	0	Participaciones	0	0
Disminución del Exceso de Provisiones	0	0	Aportaciones	0	0
Otros Ingresos y Beneficios Varios	0	0	Convenios	0	0
<b>Total de Ingresos y Otros Beneficios</b>	<b>22,924,361</b>	<b>8,628,165</b>	Intereses, Comisiones y Otros Gastos de la Deuda Pública	0	0
			Intereses de la Deuda Pública	0	0
			Comisiones de la Deuda Pública	0	0
			Gastos de la Deuda Pública	0	0
			Costo por Coberturas	0	0
			Apoyos Financieros	0	0
			Otros Gastos y Pérdidas Extraordinarias	0	0
			Estimaciones, Depreciaciones, Deterioros, Obsolescencia y Amortizaciones	0	0
			Provisiones	0	0
			Disminución de Inventarios	0	0
			Aumento por Insuficiencia de Estimaciones por Pérdida o Deterioro y Obsolescencia	0	0
			Aumento por Insuficiencia de Provisiones	0	0
			Otros Gastos	0	0
			Inversión Pública	0	0
			Inversión Pública no Capitalizable	0	0
			<b>Total de Gastos y Otras Pérdidas</b>	<b>20,244,505</b>	<b>8,280,795</b>
			<b>Resultados del Ejercicio (Ahorro/Desahorro)</b>	<b>2,679,856</b>	<b>347,370</b>

Bajo protesta de decir verdad declaramos que los Estados Financieros y sus notas son razonablemente correctos y responsabilidad del emisor

  
LIC. MARTIN INZUNZA TAMAYO  
DIRECTOR TÉCNICO DEL FONMAR

  
LIC. TANIA SANCHEZ HERNANDEZ  
ADMINISTRADORA GENERAL

FIDEICOMISO FONDO PARA LA PROTECCIÓN DE LOS RECURSOS MARINOS (FONMAR)

Estado de Situación Financiera


Al 30 de Junio de 2022 y 2021

(Pesos)



CONCEPTO	Año		CONCEPTO	Año	
	2022	2021		2022	2021
<b>ACTIVO</b>			<b>PASIVO</b>		
<b>Activo Circulante</b>			<b>Pasivo Circulante</b>		
Efectivo y Equivalentes	1,337,784	304,110	Cuentas por Pagar a Corto Plazo	518,981	516,115
Derechos a Recibir Efectivo o Equivalentes	245,117	18,054	Documentos por Pagar a Corto Plazo	0	0
Derechos a Recibir Bienes o Servicios	0	0	Porción a Corto Plazo de la Deuda Pública a Largo Plazo	0	0
Inventarios	0	0	Títulos y Valores a Corto Plazo	0	0
Almacenes	0	0	Pasivos Diferidos a Corto Plazo	0	0
Estimación por Pérdida o Deterioro de Activos Circulantes	0	0	Fondos y Bienes de Terceros en Garantía y/o Administración a Corto Plazo	0	0
Otros Activos Circulantes	0	0	Provisiones a Corto Plazo	0	0
			Otros Pasivos a Corto Plazo	0	0
<b>Total de Activos Circulantes</b>	<b>1,582,901</b>	<b>322,164</b>	<b>Total de Pasivos Circulantes</b>	<b>518,981</b>	<b>516,115</b>
<b>Activo No Circulante</b>			<b>Pasivo No Circulante</b>		
Inversiones Financieras a Largo Plazo	0	0	Cuentas por Pagar a Largo Plazo	0	0
Derechos a Recibir Efectivo o Equivalentes a Largo Plazo	0	0	Documentos por Pagar a Largo Plazo	0	0
Bienes Inmuebles, Infraestructura y Construcciones en Proceso	0	0	Deuda Pública a Largo Plazo	0	0
Bienes Muebles	3,310,195	2,132,809	Pasivos Diferidos a Largo Plazo	0	0
Activos Intangibles	1,383,476	1,168,876	Fondos y Bienes de Terceros en Garantía y/o en Admón. a Largo Plazo	0	0
Depreciación, Deterioro y Amortización Acumulada de Bienes	-2,487,269	-2,487,269	Provisiones a Largo Plazo	0	0
Activos Diferidos	30,000	0			
Estimación por Pérdida o Deterioro de Activos no Circulantes	0	0	<b>Total de Pasivos No Circulantes</b>	<b>0</b>	<b>0</b>
Otros Activos no Circulantes	0	0			
<b>Total de Activos No Circulantes</b>	<b>2,236,402</b>	<b>814,417</b>	<b>Total del Pasivo</b>	<b>518,981</b>	<b>516,115</b>
<b>Total del Activo</b>	<b>3,819,303</b>	<b>1,136,581</b>	<b>HACIENDA PÚBLICA/ PATRIMONIO</b>		
			<b>Hacienda Pública/Patrimonio Contribuido</b>		
				0	0
			Aportaciones	0	0
			Donaciones de Capital	0	0
			Actualización de la Hacienda Pública / Patrimonio	0	0
			<b>Hacienda Pública/Patrimonio Generado</b>	<b>3,300,322</b>	<b>620,466</b>
			Resultados del Ejercicio (Ahorro / Desahorro)	2,679,856	1,767,625
			Resultados de Ejercicios Anteriores	620,466	-1,147,159
			Revalúos	0	0
			Reservas	0	0
			Rectificaciones de Resultados de Ejercicios Anteriores	0	0
			<b>Exceso o Insuficiencia en la Actualización de la Hacienda Pública/Patrimonio</b>	<b>0</b>	<b>0</b>
			Resultado por Posición Monetaria	0	0
			Resultado por Tenencia de Activos no Monetarios	0	0
			<b>Total Hacienda Pública/ Patrimonio</b>	<b>3,300,322</b>	<b>620,466</b>
			<b>Total del Pasivo y Hacienda Pública / Patrimonio</b>	<b>3,819,303</b>	<b>1,136,581</b>

Bajo protesta de decir verdad declaramos que los Estados Financieros y sus Notas son razonablemente correctos y responsabilidad del emisor

  
LIC. MARTIN INZUNZA TAMAYO  
DIRECTOR TECNICO DEL FONMAR

  
LIC. TANIA SANCHEZ HERNANDEZ  
ADMINISTRADORA GENERAL


FIDEICOMISO FONDO PARA LA PROTECCIÓN DE LOS RECURSOS MARINOS (FONMAR)  
 Estado de Cambios en la Situación Financiera  
 Del 1 de Enero al 30 de Junio de 2022  
 (Pesos)



Concepto	Origen	Aplicación	Concepto	Origen	Aplicación
<b>ACTIVO</b>	0	2,682,722	<b>PASIVO</b>	2,866	0
<b>Activo Circulante</b>	0	1,260,737	<b>Pasivo Circulante</b>	2,866	0
Efectivo y Equivalentes	0	1,033,674	Cuentas por Pagar a Corto Plazo	2,866	0
Derechos a Recibir Efectivo o Equivalentes	0	227,063	Documentos por Pagar a Corto Plazo	0	0
Derechos a Recibir Bienes o Servicios	0	0	Porción a Corto Plazo de la Deuda Pública a Largo Plazo	0	0
Inventarios	0	0	Títulos y Valores a Corto Plazo	0	0
Almacenes	0	0	Pasivos Diferidos a Corto Plazo	0	0
Estimación por Pérdida o Deterioro de Activos Circulantes	0	0	Fondos y Bienes de Terceros en Garantía y/o Administración a Corto Plazo	0	0
Otros Activos Circulantes	0	0	Provisiones a Corto Plazo	0	0
			Otros Pasivos a Corto Plazo	0	0
<b>Activo No Circulante</b>	0	1,421,985	<b>Pasivo No Circulante</b>	0	0
Inversiones Financieras a Largo Plazo	0	0	Cuentas por Pagar a Largo Plazo	0	0
Derechos a Recibir Efectivo o Equivalentes a Largo Plazo	0	0	Documentos por Pagar a Largo Plazo	0	0
Bienes Inmuebles, Infraestructura y Construcciones en Proceso	0	0	Deuda Pública a Largo Plazo	0	0
Bienes Muebles	0	1,177,385	Pasivos Diferidos a Largo Plazo	0	0
Activos Intangibles	0	214,600	Fondos y Bienes de Terceros en Garantía y/o en Administración a Largo Plazo	0	0
Depreciación, Deterioro y Amortización Acumulada de Bienes	0	0	Provisiones a Largo Plazo	0	0
Activos Diferidos	0	30,000			
Estimación por Pérdida o Deterioro de Activos no Circulantes	0	0	<b>HACIENDA PÚBLICA/ PATRIMONIO</b>	2,679,856	0
Otros Activos no Circulantes	0	0	<b>Hacienda Pública/Patrimonio Contribuido</b>	0	0
			Aportaciones	0	0
			Donaciones de Capital	0	0
			Actualización de la Hacienda Pública / Patrimonio	0	0
			<b>Hacienda Pública/Patrimonio Generado</b>	2,679,856	0
			Resultados del Ejercicio (Ahorro / Desahorro)	912,231	0
			Resultados de Ejercicios Anteriores	1,767,625	0
			Revalúos	0	0
			Reservas	0	0
			Rectificaciones de Resultados de Ejercicios Anteriores	0	0
			<b>Exceso o Insuficiencia en la Actualización de la Hacienda Pública/Patrimonio</b>	0	0
			<b>Resultado por Posición Monetaria</b>	0	0
			<b>Resultado por Tenencia de Activos no Monetarios</b>	0	0

Bajo protesta de decir verdad declaramos que los Estados Financieros y sus Notas son razonablemente correctos y responsabilidad del emisor

  
 LIC. MARTIN INZUNZA TAMAYO  
 DIRECTOR TECNICO DEL FONMAR

  
 LIC. TANIÁ SANCHEZ HERNANDEZ  
 ADMINISTRADORA GENERAL

FIDEICOMISO FONDO PARA LA PROTECCIÓN DE LOS RECURSOS MARINOS (FONMAR)

Estado Analítico del Activo


Del 1 de Enero al 30 de Junio de 2022

(Pesos)



Concepto	Saldo Inicial 1	Cargos del Periodo 2	Abonos del Periodo 3	Saldo Final 4=(1+2-3)	Variación del Periodo (4-1)
<b>ACTIVO</b>					
<b>Activo Circulante</b>	<b>322,164</b>	<b>47,787,836</b>	<b>46,527,099</b>	<b>1,582,901</b>	<b>1,260,737</b>
Efectivo y Equivalentes	304,110	23,206,985	22,173,311	1,337,784	1,033,674
Derechos a Recibir Efectivo o Equivalentes	18,054	24,580,851	24,353,788	245,117	227,063
Derechos a Recibir Bienes o Servicios	0	0	0	0	0
Inventarios	0	0	0	0	0
Almacenes	0	0	0	0	0
Estimación por Pérdida o Deterioro de Activos Circulantes	0	0	0	0	0
Otros Activos Circulantes	0	0	0	0	0
<b>Activo No Circulante</b>	<b>814,417</b>	<b>1,421,985</b>	<b>0</b>	<b>2,236,402</b>	<b>1,421,985</b>
Inversiones Financieras a Largo Plazo	0	0	0	0	0
Derechos a Recibir Efectivo o Equivalentes a Largo Plazo	0	0	0	0	0
Bienes Inmuebles, Infraestruct. y Construcciones en Proceso	0	0	0	0	0
Bienes Muebles	2,132,809	1,177,385	0	3,310,195	1,177,385
Activos Intangibles	1,168,876	214,600	0	1,383,476	214,600
Depreciación, Deterioro y Amortización Acumulada de Bienes	-2,487,269	0	0	-2,487,269	0
Activos Diferidos	0	30,000	0	30,000	30,000
Estimación por Pérdida o Deterioro de Activos no Circulantes	0	0	0	0	0
Otros Activos no Circulantes	0	0	0	0	0
<b>TOTAL DEL ACTIVO</b>	<b>1,136,581</b>	<b>49,209,821</b>	<b>46,527,099</b>	<b>3,819,303</b>	<b>2,682,722</b>

Bajo protesta de decir verdad declaramos que los Estados Financieros y sus Notas son razonablemente correctos y responsabilidad del emisor

  
 LIC. MARTIN INZUNZA TAMAYO  
 DIRECTOR TECNICO DEL FONMAR


  
 LIC. TANIA SANCHEZ HERNANDEZ  
 ADMINISTRADORA GENERAL

FIDEICOMISO FONDO PARA LA PROTECCIÓN DE LOS RECURSOS MARINOS (FONMAR)  
 Estado Analítico de la Deuda y Otros Pasivos  
 Del 1 de Enero al 30 de Junio de 2022  
 (Pesos)



Denominación de las Deudas	Moneda de Contratación	Institución o País Acreedor	Saldo Inicial del Periodo	Saldo Final del Periodo
<b>DEUDA PÚBLICA</b>				
<b>Corto Plazo</b>				
<b>Deuda Interna</b>			0	0
Instituciones de Crédito	Peso	México	0	0
Títulos y Valores	Peso	México	0	0
Arrendamientos Financieros	Peso	México	0	0
<b>Deuda Externa</b>			0	0
Organismos Financieros Internacionales	Peso	México	0	0
Deuda Bilateral	Peso	México	0	0
Títulos y Valores	Peso	México	0	0
Arrendamientos Financieros	Peso	México	0	0
<b>Subtotal a Corto Plazo</b>			0	0
<b>Largo Plazo</b>				
<b>Deuda Interna</b>			0	0
Instituciones de Crédito	Peso	México	0	0
Títulos y Valores	Peso	México	0	0
Arrendamientos Financieros	Peso	México	0	0
<b>Deuda Externa</b>			0	0
Organismos Financieros Internacionales	Peso	México	0	0
Deuda Bilateral	Peso	México	0	0
Títulos y Valores	Peso	México	0	0
Arrendamientos Financieros	Peso	México	0	0
<b>Subtotal a Largo Plazo</b>			0	0
<b>Otros Pasivos</b>	Peso	México	516,115	518,981

Bajo protesta de decir verdad declaramos que los Estados Financieros y sus Notas son razonablemente correctos y responsabilidad del emisor

  
 LIC. MARTIN INZUNZA TAMAYO  
 DIRECTOR TECNICO DEL FONMAR

  
 LIC. TANIA SÁNCHEZ HERNÁNDEZ  
 ADMINISTRADORA GENERAL

FIDEICOMISO FONDO PARA LA PROTECCIÓN DE LOS RECURSOS MARINOS (FONMAR)  
 Estado de Variación en la Hacienda Pública  
 Del 1 de Enero al 30 de Junio de 2022  
 (pesos)



Concepto	Hacienda Pública/Patrimonio Contribuido	Hacienda Pública/Patrimonio Generado de Ejercicios Anteriores	Hacienda Pública/Patrimonio Generado del Ejercicio	Exceso o Insuficiencia en la Actualización de la Hacienda Pública / Patrimonio	TOTAL
<b>HACIENDA PÚBLICA/PATRIMONIO CONTRIBUIDO NETO DE 2021</b>	0				0
Aportaciones	0				0
Donaciones de Capital	0				0
Actualización de la Hacienda Pública/Patrimonio	0				0
<b>HACIENDA PÚBLICA / PATRIMONIO GENERADO NETO DE 2021</b>		<b>-1,147,159</b>	<b>1,767,625</b>		<b>620,466</b>
Resultados del Ejercicio (Ahorro/Desahorro)			1,767,625		1,767,625
Resultados de Ejercicios Anteriores		-1,147,159			-1,147,159
Revalúos		0		0	0
Reservas		0		0	0
Rectificaciones de Resultados de Ejercicios Anteriores		0		0	0
<b>EXCESO O INSUFICIENCIA EN LA ACTUALIZACIÓN DE LA HACIENDA PÚBLICA/ PATRIMONIO NETO DE 2021</b>				<b>0</b>	<b>0</b>
Resultado por Posición Monetaria				0	0
Resultado por Tenencia de Activos no Monetarios				0	0
<b>HACIENDA PÚBLICA / PATRIMONIO NETO FINAL DE 2021</b>	<b>0</b>	<b>-1,147,159</b>	<b>1,767,625</b>	<b>0</b>	<b>620,466</b>
<b>CAMBIOS EN LA HACIENDA PÚBLICA/PATRIMONIO CONTRIBUIDO NETO DE 2022</b>	<b>0</b>				<b>0</b>
Aportaciones	0				0
Donaciones de Capital	0				0
Actualización de la Hacienda Pública/Patrimonio	0				0
<b>VARIACIONES DE LA HACIENDA PÚBLICA / PATRIMONIO GENERADO NETO DE 2022</b>		<b>1,767,625</b>	<b>912,231</b>		<b>2,679,856</b>
Resultados del Ejercicio (Ahorro/Desahorro)			2,679,856		2,679,856
Resultados de Ejercicios Anteriores		1,767,625	-1,767,625		0
Revalúos		0	0	0	0
Reservas		0	0	0	0
Rectificaciones de Resultados de Ejercicios Anteriores			0		0
<b>CAMBIOS EN EL EXCESO O INSUFICIENCIA EN LA ACTUALIZACIÓN DE LA HACIENDA PÚBLICA/ PATRIMONIO NETO DE 2022</b>				<b>0</b>	<b>0</b>
Resultado por Posición Monetaria				0	0
Resultado por Tenencia de Activos no Monetarios				0	0
<b>HACIENDA PÚBLICA / PATRIMONIO NETO FINAL DE 2022</b>	<b>0</b>	<b>620,466</b>	<b>2,679,856</b>	<b>0</b>	<b>3,300,322</b>

Bajo protesta de decir verdad declaro que los Estados Financieros y sus Notas son razonablemente correctos y responsabilidad del emisor

  
 LIC. MARTIN INZUNZA TAMAYO  
 DIRECTOR TECNICO DEL FONMAR

  
 LIC. TANIA SANCHEZ HERNANDEZ  
 ADMINISTRADORA GENERAL

FIDEICOMISO FONDO PARA LA PROTECCIÓN DE LOS RECURSOS MARINOS (FONMAR)

Estado de Flujos de Efectivo

Del 1 de Enero al 30 de Junio de 2022 y 2021

(Pesos)



Concepto	2022	2021	Concepto	2022	2021
<b>Flujos de Efectivo de las Actividades de Operación</b>			<b>Flujos de Efectivo de las Actividades de Inversión</b>		
<b>Origen</b>	<b>22,924,361</b>	<b>21,100,483</b>	<b>Origen</b>	<b>0</b>	<b>0</b>
Impuestos	0	0	Bienes Inmuebles, Infraestructura y Construcciones en Proceso	0	0
Cuotas y Aportaciones de Seguridad Social	0	0	Bienes Muebles	0	0
Contribuciones de mejoras	0	0	Otros Orígenes de Inversión	0	0
Derechos	0	0	<b>Aplicación</b>	<b>1,391,985</b>	<b>341,826</b>
Productos	0	0	Bienes Inmuebles, Infraestructura y Construcciones en Proceso	0	0
Aprovechamientos	4,361	1,638	Bienes Muebles	1,177,385	341,826
Ingresos por Venta de Bienes y Prestación de Servicios	22,920,000	21,098,845	Otras Aplicaciones de Inversión	214,600	0
Participaciones, Aportaciones, Convenios, Incentivos Derivados de la Colaboración Fiscal y Fondos Distintos de Aportaciones	0	0	<b>Flujos Netos de Efectivo por Actividades de Inversión</b>	<b>-1,391,985</b>	<b>-341,826</b>
Transferencias, Asignaciones, Subsidios y Subvenciones, y Pensiones y Jubilaciones	0	0			
Otros Orígenes de Operación	0	0	<b>Flujo de Efectivo de las Actividades de Financiamiento</b>		
<b>Aplicación</b>	<b>20,498,702</b>	<b>20,895,526</b>	<b>Origen</b>	<b>0</b>	<b>0</b>
Servicios Personales	6,427,802	9,748,188	Endeudamiento Neto	0	0
Materiales y Suministros	3,385,351	1,895,034	Interno	0	0
Servicios Generales	10,116,043	5,493,251	Externo	0	0
Transferencias Internas y Asignaciones al Sector Público	0	0	Otros Orígenes de Financiamiento	0	0
Transferencias al resto del Sector Público	0	0	<b>Aplicación</b>	<b>0</b>	<b>0</b>
Subsidios y Subvenciones	0	0	Servicios de la Deuda	0	0
Ayudas Sociales	0	0	Interno	0	0
Pensiones y Jubilaciones	0	0	Externo	0	0
Transferencias a Fideicomisos, Mandatos y Contratos Análogos	0	1,900,000	Otras Aplicaciones de Financiamiento	0	0
Transferencias a la Seguridad Social	0	0	<b>Flujos netos de Efectivo por Actividades de Financiamiento</b>	<b>0</b>	<b>0</b>
Donativos	0	0			
Transferencias al Exterior	0	0	<b>Incremento/Disminución Neta en el Efectivo y Equivalentes al Efectivo</b>	<b>1,033,674</b>	<b>-136,869</b>
Participaciones	0	0			
Aportaciones	0	0	<b>Efectivo y Equivalentes al Efectivo al inicio del Ejercicio</b>	<b>304,110</b>	<b>440,979</b>
Convenios	0	0	<b>Efectivo y Equivalentes al Efectivo al final del Ejercicio</b>	<b>1,337,784</b>	<b>304,110</b>
Otras Aplicaciones de Operación	569,506	1,859,053			
<b>Flujos Netos de Efectivo por Actividades de Operación</b>	<b>2,425,659</b>	<b>204,957</b>			

Bajo protesta de decir verdad declaramos que los Estados Financieros y sus Notas son razonablemente correctos y responsabilidad del emisor

LIC. MARTIN INZUNZA TAMAYO  
DIRECTOR TECNICO DEL FONMAR

LIC. TANIA SANCHEZ HERNANDEZ  
ADMINISTRADORA GENERAL



FIDEICOMISO FONDO PARA LA PROTECCIÓN DE LOS RECURSOS MARINOS (FONMAR)

Informe de Pasivos Contingentes  
Del 1 de Enero al 30 de Junio de 2022  
(Pesos)



"En cumplimiento a lo dispuesto en los artículos 46, fracción I, inciso d, y 52 de la Ley General de Contabilidad Gubernamental, y de conformidad con lo establecido en el capítulo VII, numeral III, inciso g) del Manual de Contabilidad Gubernamental emitido por el CONAC, el ente público informa lo siguiente:"

Cuenta	Concepto	Importe
	SIN DATOS	\$0.00
	<b>TOTAL</b>	<b>\$0.00</b>

Bajo protesta de decir verdad declaramos que los Estados Financieros y sus Notas son razonablemente correctos y responsabilidad del emisor

LIC. MARTIN INZUNZA TAMAYO  
DIRECTOR TECNICO DE FONMAR

LIC. TANIA SANCHEZ HERNANDEZ  
ADMINISTRADORA GENERAL



**Cuenta Pública del Estado de Baja California Sur**  
**FIDEICOMISO FONDO PARA LA PROTECCION DE LOS RECURSOS MARINOS(FONMAF)**  
**NOTAS A LOS ESTADOS FINANCIEROS**  
**AL 30 DE JUNIO DE 2022**



Con el propósito de dar cumplimiento a los artículos 46 y 49 de la Ley General de Contabilidad Gubernamental, los entes públicos deberán acompañar notas a los estados financieros cuyos rubros así lo requieran teniendo presente los postulados de revelación suficiente e importancia relativa con la finalidad, que la información sea de mayor utilidad para los usuarios.

A continuación se presentan los tres tipos de notas que acompañan a los estados, a saber:

- a) Notas de desglose;
- b) Notas de memoria (cuentas de orden), y
- c) Notas de gestión administrativa.

**a) NOTAS DE DESGLOSE**

**I) NOTAS AL ESTADO DE SITUACIÓN FINANCIERA**

**Activo**

- **Efectivo y Equivalentes**

1. 1. Los fondos con afectación específica provenientes de los ingresos por concepto de la venta de permisos de pesca deportiva que capta la Secretaría de Finanzas del Gobierno del Estado de Baja California Sur; Son registrados en base al (os) monto (s) de la (s) ministración (es) de acuerdo al periodo que corresponda (s) y son depositados o captados vía transferencia electrónica en la Cuenta 0108371822 de Bancomer, conforme son remitidos por la propia Secretaría de Finanzas.

A continuación se relacionan las cuentas que integran el rubro de efectivo y equivalentes:

Concepto	2022	2021
BANCOS/TESORERÍA	\$ 1,337,784.07	\$ 304,110.21
INVERSIONES TEMPORALES (HASTA 3 MESES)	\$ .00	\$ .00
FONDOS CON AFECTACIÓN ESPECÍFICA	\$ .00	\$ .00
<b>Suma</b>	<b>\$ 1,337,784.07</b>	<b>\$ 304,110.21</b>

**Bancos/Tesorería**

El monto de efectivo disponible propiedad de este Fideicomiso en instituciones bancarias, su importe se integra por:

LIC. TANIA SANCHEZ HERNANDEZ  
 ADMINISTRADORA

LIC. MARTIN INZUNZA TAMAYO  
 DIRECTOR TECNICO



**Cuenta Pública del Estado de Baja California Sur**  
**FIDEICOMISO FONDO PARA LA PROTECCION DE LOS RECURSOS MARINOS(FONMAF)**  
**NOTAS A LOS ESTADOS FINANCIEROS**  
**AL 30 DE JUNIO DE 2022**



Banco	Importe
Bancomer 0108371822	\$ 1,337,784.07
	-
<b>Suma</b>	<b>\$ 1,337,784.07</b>

**Inversiones Temporales**

No presenta monto de efectivo invertido a plazos que van de inversión.

Banco	Importe
	-
<b>Suma</b>	<b>\$ -</b>

**Fondos con Afectación Especifica**

No presenta monto de los fondos con afectación específica que deben financiar determinados gastos o actividades.

Banco	Importe
	-
<b>Suma</b>	<b>\$ -</b>

• **Derechos a recibir Efectivo y Equivalentes y Bienes o Servicios a Recibir**

2. *Los importes pendientes de recuperar clasificados en la cuenta de Deudores Diversos a Corto Plazo del rubro 1120 Derechos a recibir en efectivo con una antigüedad igual o menor a 90 días con una factibilidad del 100% de cobro, provenientes de gastos por comprobar al 30 de junio de 2022 se integra de la siguiente manera:*

Concepto	2022	2021
CUENTAS POR COBRAR A CORTO PLAZO	\$ 241,379.60	\$ 13,000.00
DEUDORES DIVERSOS POR COBRAR A CORTO PLAZO	\$ 5,000.00	\$ 6,182.80
OTROS DERECHOS A RECIBIR EFECTIVO O EQUIVALENTES A CORTO	-\$ 1,262.99	-\$ 1,128.99
<b>Suma</b>	<b>\$ 245,116.61</b>	<b>\$ 18,053.81</b>

Las Cuentas por Cobrar a Corto Plazo se integran por:

Concepto	2022	%	Observaciones
----------	------	---	---------------

LIC. TANIA SANCHEZ HERNANDEZ  
ADMINISTRADORA

LIC. MARTIN INZUNZA TAMAYO  
DIRECTOR TECNICO



**Cuenta Pública del Estado de Baja California Sur**  
**FIDEICOMISO FONDO PARA LA PROTECCION DE LOS RECURSOS MARINOS(FONMAF)**  
**NOTAS A LOS ESTADOS FINANCIEROS**  
**AL 30 DE JUNIO DE 2022**



			Adelanto de sueldo a pagar en descuentos vía nómina de sueldos.
Brenda Deniss Martinez Jacinto	\$30,430.00	12.61%	
Karla Alejandra Murillo Higuera	21,116.00	8.75%	Adelanto de sueldo a pagar en
Cyndilou Moreno Camacho	\$28,331.00	11.74%	Adelanto de sueldo a pagar en
Iris Gabriela Hernández García	\$7,060.00	2.92%	Adelanto de sueldo a pagar en
Ana Cecilia Mendoza Arce	\$41,810.00	17.32%	Adelanto de sueldo a pagar en
Reynaldo E Rubio Quintana	18,460.00	7.65%	Adelanto de sueldo a pagar en
Cinthia Margarita Romero Espinoza	8,460.00	3.50%	Adelanto de sueldo a pagar en
Ingrid Arely García Huizar	17,498.00	7.25%	Adelanto de sueldo a pagar en
Fabian Tolentino Peña	15,000.00	6.21%	Adelanto de sueldo a pagar en
Ignacio Iglesias Ruiz	6,398.00	2.65%	Adelanto de sueldo a pagar en
Iris Gabriela Hernández García	\$3,888.00	1.61%	Gastos a comprobar en 30 días.
Erick Enrique de la Vega Meza	11,614.00	4.81%	Gastos a comprobar en 30 días.
Antonio Yepiz Osuna	15,000.00	6.21%	Gastos a comprobar en 30 días.
Juan Javier García Davis	\$13,065.20	5.41%	Gastos a comprobar en 30 días.
Omar de Jesus Lopez	\$2,171.00	0.90%	Gastos a comprobar en 30 días.
Flor Lucero Rangel Leyva	\$25.40	0.01%	Gastos a comprobar en 30 días.
Ramona Fernandez Murillo	1,053.00	0.44%	Gastos a comprobar en 30 días.
<b>Suma</b>	<b>\$ 241,379.60</b>	<b>100.00%</b>	

**Deudores Diversos por Cobrar a Corto Plazo se Integran por:**

Concepto	2022	%	Observaciones
Erwin Rodrigo Romo Amao	\$ 5,000.00	100.00%	Anticipo a proveedor de Servicios Profesionales.
<b>Suma</b>	<b>\$ 5,000.00</b>	<b>100.00%</b>	

Representa el monto de los derechos de cobro a favor del ente público por anticipo a proveedores.

**Otros Derechos a recibir Efectivo y Equivalentes a Corto Plazo**

Representan los derechos de cobro originados en el desarrollo de las actividades del ente público, de los cuales se espera recibir una contraprestación representada en recursos, bienes o servicios; en un plazo menor o igual a doce meses, no incluidos en las cuentas anteriores,

- **Bienes Muebles, Inmuebles e Intangibles**

LIC. TANIA SÁNCHEZ HERNÁNDEZ  
ADMINISTRADORA

LIC. MARTÍN INZUNZA TAMAYO  
DIRECTOR TÉCNICO



**Cuenta Pública del Estado de Baja California Sur**  
**FIDEICOMISO FONDO PARA LA PROTECCION DE LOS RECURSOS MARINOS(FONMAR)**  
**NOTAS A LOS ESTADOS FINANCIEROS**  
**AL 30 DE JUNIO DE 2022**



**Bienes Inmuebles, Infraestructura y Construcciones en Proceso**

Se integra de la siguiente manera:

Concepto	2022	2021
TERRENOS	\$ .00	\$ .00
OTROS BIENES INMUEBLES	\$ .00	\$ .00
<b>al BIENES INMUEBLES, INFRAESTRUCTURA Y CONSTRUCCIONES EN PROCESO</b>	<b>\$ -</b>	<b>\$ -</b>

**Bienes Muebles, Intangibles y Depreciaciones**

Se integran de la siguiente manera:

Concepto	2022	2021
MOBILIARIO Y EQUIPO DE ADMINISTRACIÓN	\$ 1,107,819.71	\$ 719,272.01
MOBILIARIO Y EQUIPO EDUCACIONAL Y RECREATIVO	\$ 178,707.86	\$ .00
VEHÍCULOS Y EQUIPO DE TRANSPORTE	\$ 1,932,026.00	\$ 1,377,952.00
MAQUINARIA, OTROS EQUIPOS Y HERRAMIENTAS	\$ 91,641.15	\$ 35,585.29
<b>Subtotal BIENES MUEBLES</b>	<b>\$ 3,310,194.72</b>	<b>\$ 2,132,809.30</b>
SOFTWARE	\$ 1,238,116.40	\$ 1,023,516.40
LICENCIAS	\$ 145,360.00	\$ 145,360.00
<b>Subtotal ACTIVOS INTANGIBLES</b>	<b>\$ 1,383,476.40</b>	<b>\$ 1,168,876.40</b>
DEPRECIACIÓN ACUMULADA DE BIENES MUEBLES	-\$ 1,600,998.24	-\$ 1,600,998.24
AMORTIZACIÓN ACUMULADA DE ACTIVOS INTANGIBLES	-\$ 886,270.53	-\$ 886,270.53
<b>CIÓN, DETERIORO Y AMORTIZACIÓN ACUMULADA DE BIENES</b>	<b>-\$ 2,487,268.77</b>	<b>-\$ 2,487,268.77</b>
<b>Suma</b>	<b>\$ 2,206,402.35</b>	<b>\$ 814,416.93</b>

**Activo Diferido**

No aplica

Concepto	2022	2021
	\$ .00	\$ .00

**Pasivo**

Este género se compone de dos grupos, el Pasivo Circulante y el Pasivo No Circulante, en éstos inciden pasivos derivados de operaciones por servicios

LIC. TANIA SANCHEZ HERNANDEZ  
ADMINISTRADORA

LIC. MARTIN INZUNZA TAMAYO  
DIRECTOR TECNICO



**Cuenta Pública del Estado de Baja California Sur**  
**FIDEICOMISO FONDO PARA LA PROTECCION DE LOS RECURSOS MARINOS(FONMAF)**  
**NOTAS A LOS ESTADOS FINANCIEROS**  
**AL 30 DE JUNIO DE 2022**



personales, cuentas por pagar por operaciones presupuestarias devengadas y contabilizadas al 30 de junio del ejercicio correspondiente; pasivos por obligaciones laborales, a continuación se presenta la integración del pasivo:

Concepto	2022	2021
PASIVO CIRCULANTE	\$518,980.84	516,114.66
PASIVO NO CIRCULANTE	-	-
<b>Suma de Pasivo</b>	<b>518,980.84</b>	<b>516,114.66</b>

• **Pasivo Circulante**

Destacan entre las principales partidas del Pasivo Circulante las siguientes:

Concepto	Importe
SERVICIOS PERSONALES POR PAGAR A CORTO PLAZO	\$8,000.08
RETENCIONES Y CONTRIBUCIONES POR PAGAR A CORTO PLAZO	\$508,060.76
INGRESOS POR CLASIFICAR	-
PROVEEDORES POR PAGAR A CORTO PLAZO	\$2,920.00
OTRAS CUENTAS POR PAGAR A CORTO PLAZO	-
<b>Suma PASIVO CIRCULANTE</b>	<b>518,980.84</b>

**Servicios Personales por Pagar a Corto Plazo**

Esta cuenta representa el importe de los sueldos por pagar, honorarios por pagar, finiquitos laborales, etc.

**Retenciones y Contribuciones por Pagar a Corto Plazo**

El importe de esta cuenta esta constituido principalmente por: Retenciones de ISR por Sueldos y Salarios, Honorarios y por Arrendamiento, mismo que se pagan mensualmente; retenciones y provisiones patronales derivadas de cuotas de Seguridad Social, Fondo de Vivienda y Retiro, mismas que se liquidan mes a mes.

**Ingresos por Clasificar a Corto Plazo**

Representa los recursos depositados de este FIDEICOMISO, pendientes de clasificar según los conceptos del Clasificador por Rubros de Ingresos.

LIC. TANIA SANCHEZ HERNANDEZ  
ADMINISTRADORA

LIC. MARTIN INZUNZA TAMAYO  
DIRECTOR TECNICO



**Cuenta Pública del Estado de Baja California Sur**  
**FIDEICOMISO FONDO PARA LA PROTECCION DE LOS RECURSOS MARINOS(FONMAR)**  
**NOTAS A LOS ESTADOS FINANCIEROS**  
**AL 30 DE JUNIO DE 2022**



**Proveedores por Pagar a Corto Plazo**

Representa los adeudos con proveedores derivados de operaciones de FIDEICOMISO, con vencimiento menor o igual a doce meses.

- **Pasivo No Circulante**  
No aplica.

**II) NOTAS AL ESTADO DE ACTIVIDADES**

**Ingresos de Gestión**

Concepto	Importe
Aportacion Fideicomiso	\$ 22,920,000.00
Ingresos Torneo Pesca Dep Gran Final	-
<b>Subtotal Aportaciones</b>	<b>\$ 22,920,000.00</b>
<b>Subtotal Capacitación y Consultoría</b>	<b>\$ -</b>
<b>Subtotal Venta de Publicaciones</b>	<b>\$ .00</b>
Reembolso de Viaticos No Comprobados	\$4,361.19
<b>Subtotal Otros</b>	<b>\$ 4,361.19</b>
Intereses Bancarios	0.01
<b>Subtotal Productos Financieros</b>	<b>\$ 0.01</b>
<b>Suma</b>	<b>\$ 22,924,361.20</b>

**Gastos y Otras Pérdidas:**

Concepto	Importe
GASTOS DE FUNCIONAMIENTO	\$ 20,244,505.30
TRANSFERENCIAS, ASIGNACIONES, SUBSIDIOS Y OTRAS AYUDAS	-
PARTICIPACIONES Y APORTACIONES	-
INTERESES, COMISIONES Y OTROS GASTOS DE LA DEUDA PÚBLICA	-
OTROS GASTOS Y PÉRDIDAS EXTRAORDINARIAS	-
<b>Suma de GASTOS Y OTRAS PÉRDIDAS</b>	<b>\$ 20,244,505.30</b>

LIC. TANIA SANCHEZ HERNANDEZ  
ADMINISTRADORA

LIC. MARTIN INZUNZA TAMAYO  
DIRECTOR TECNICO



**Cuenta Pública del Estado de Baja California Sur**  
**FIDEICOMISO FONDO PARA LA PROTECCION DE LOS RECURSOS MARINOS(FONMAF)**  
**NOTAS A LOS ESTADOS FINANCIEROS**  
**AL 30 DE JUNIO DE 2022**



A su vez se presentan aquellos rubros que en forma individual representan el 8.0% o más del total de los gastos:

Concepto	Importe	%
SERVICIOS PERSONALES	\$ 6,743,111.37	33.31%
SERVICIOS GENERALES	\$ 10,116,042.66	49.97%
MATERIALES Y SUMINISTROS	\$ 3,385,351.27	16.72%
TRANSFERENCIAS A FIDEICOMISOS E INSTITUCIONES	\$ .00	0.00%

**III) NOTAS AL ESTADO DE VARIACIÓN EN LA HACIENDA PÚBLICA**

En el periodo que se informa no hubo variaciones al Patrimonio Contribuido

En el periodo que se informa el patrimonio generado, procede de la recepción de las aportaciones ordinarias tanto por las entidades federativas y la Secretaría de

Hacienda y Crédito Público, así como por la recepción de aportaciones extraordinarias tanto de entidades federativas y municipios.

**IV) NOTAS AL ESTADO DE FLUJOS DE EFECTIVO**

**Efectivo y equivalentes**

Concepto	2022	2021
BANCOS/TESORERÍA	1,337,784.07	304,110.21
BANCOS/DEPENDENCIAS Y OTROS	-	-
INVERSIONES TEMPORALES (HASTA 3 ME	-	-
FONDOS CON AFECTACIÓN ESPECÍFICA	-	-
DEPÓSITOS DE FONDOS DE TERCEROS E	-	-
<b>Total de EFECTIVO Y EQUIVALENTES</b>	<b>\$ 1,337,784.07</b>	<b>\$ 304,110.21</b>

**V) CONCILIACIÓN ENTRE LOS INGRESOS PRESUPUESTARIOS Y CONTABLES, ASÍ COMO ENTRE LOS EGRESOS PRESUPUESTARIOS Y LOS GASTOS CONTABLES**

La conciliación se presentará atendiendo a lo dispuesto por el Acuerdo por el que se emite el formato de conciliación entre los ingresos presupuestarios y contables, así como entre los egresos presupuestarios y los gastos contables. Se presenta en anexo correspondiente.

**b) NOTAS DE MEMORIA (CUENTAS DE ORDEN)**

LIC. TANIA SANCHEZ HERNANDEZ  
ADMINISTRADORA

LIC. MARTIN INZUNZA TAMAYO  
DIRECTOR TECNICO





**Cuenta Pública del Estado de Baja California Sur**  
**FIDEICOMISO FONDO PARA LA PROTECCION DE LOS RECURSOS MARINOS(FONMAR)**  
**NOTAS A LOS ESTADOS FINANCIEROS**  
**AL 30 DE JUNIO DE 2022**



Las cuentas de orden se utilizan para registrar movimientos de valores que no afecten o modifiquen el balance del ente contable, sin embargo, su incorporación en libros es necesaria con fines de recordatorio contable, de control y en general sobre los aspectos administrativos, o bien, para consignar sus derechos o responsabilidades contingentes que puedan, o no, presentarse en el futuro.

Hasta la fecha No se manejan Cuentas de Orden.

**c) NOTAS DE GESTIÓN ADMINISTRATIVA**

**1. Introducción**

*Los Estados Financieros de los entes públicos, proveen de información financiera a los principales usuarios de la misma, al Congreso y a los ciudadanos.*

*El objetivo del presente documento es la revelación del contexto y de los aspectos económicos-financieros más relevantes que influyeron en las decisiones del período, y que deberán ser considerados en la elaboración de los estados financieros para la mayor comprensión de los mismos y sus particularidades.*

*De esta manera, se informa y explica la respuesta del gobierno a las condiciones relacionadas con la información financiera de cada período de gestión; además, de exponer aquellas políticas que podrían afectar la toma de decisiones en períodos posteriores.*

**2. Panorama Económico y Financiero**

*Las condiciones económico- financieras bajo las cuales el ente público opera el FIDEICOMISO; y las cuales influyen en la toma de decisiones de la administración; a nivel local, Nacional e Internacional. Dependen de la Captación de Recursos por Concepto de la Venta de Permisos de la Pesca Deportiva.*


**3. Autorización e Historia**

- a) *El Fideicomiso fue creado el 29 de Noviembre de 2004 y la Administradora que actualmente opera el Fideicomiso fue creada el 16 de Mayo de 2013.*
- b) *Durante este proceso se han efectuado cambios en la integración del Comité Técnico, delimitación de sus fines y objetivos acorde a su realidad operativa, establecimiento de procedimientos mas ágiles y eficientes.*

**4. Organización y Objeto Social**

- a) *Objeto social. Administrar los Ingresos obtenidos por el cobro de derechos a la pesca deportiva en una plataforma de coordinación y colaboración entre autoridades de los tres niveles de gobierno y la sociedad civil intererada en temas relacionados con los recursos marinos, especialmente de la pesca deportiva.*

  
LIC. TANÍA SÁNCHEZ HERNÁNDEZ  
ADMINISTRADORA

  
LIC. MARTIN INZUNZA TAMAYO  
DIRECTOR TECNICO



**Cuenta Pública del Estado de Baja California Sur**  
**FIDEICOMISO FONDO PARA LA PROTECCION DE LOS RECURSOS MARINOS(FONMAR)**  
**NOTAS A LOS ESTADOS FINANCIEROS**  
**AL 30 DE JUNIO DE 2022**



- b) *Principal actividad; Coadyubar con la Secretaría de Finanzas y Administración en la distribución y venta de permisos de pesca deportiva, Promocionar la actividad de la pesca deportiva a nivel estatal, nacional e internacional, brindar apoyo a las autoridades en la inspección y vigilancia pesquera.*
- c) *Ejercicio fiscal. 2022*
- d) *Asociación Civil*
- e) *El Fideicomiso como persona moral no lucrativa solo esta obligado a retener impuesto sobre el producto del trabajo, honorarios, arrendamiento, etc.*
- f) *Dirección Técnica, Unidad Jurídica, Unidad de Transparencia, Departamento de Administración, Departamento de Operación, Coordinación de Torneos y Coordinaciones de Inspección y Vigilancia.*

**5. Bases de Preparación de los Estados Financieros**

Se informa:

- a) *Se ha observado la normatividad emitida por el CONAC y las disposiciones legales aplicables.*
- b) *La normatividad aplicada para el reconocimiento, valuación y revelación de los diferentes rubros de la información financiera, así como las bases de medición utilizadas para la elaboración de los estados financieros; por ejemplo: costo histórico, valor de realización, valor razonable, valor de recuperación o cualquier otro método empleado y los criterios de aplicación de los mismos.*
- c) *Postulados básicos.*

**6. Políticas de Contabilidad Significativas**

- a) *Actualización: se informa que el valor de los activos, pasivos y Hacienda Pública/Patrimonio se manejan al valor historico . Por lo tanto No reconocen el efecto inflacionario.*
- f) *Se manejan Provisiones de Cuotas al Imss e Infonavit con el objetivo de que el gasto se vea reflejado en el mes y ejercicio de su Obligación.*
- j) *La Depuración y cancelación de saldos se somete a consideración del Consejo Técnico del FONMAR.*

**7. Posición en Moneda Extranjera y Protección por Riesgo Cambiario**

NO APLICA

**8. Reporte Analítico del Activo**

Se anexa Cedula Analitica del Activo

  
LIC. TANIA SANCHEZ HERNANDEZ  
ADMINISTRADORA

  
LIC. MARTIN INZUNZA TAMAYO  
DIRECTOR TECNICO



**Cuenta Pública del Estado de Baja California Sur**  
**FIDEICOMISO FONDO PARA LA PROTECCION DE LOS RECURSOS MARINOS(FONMAF)**  
**NOTAS A LOS ESTADOS FINANCIEROS**  
**AL 30 DE JUNIO DE 2022**



**9. Fideicomisos, Mandatos y Análogos**

NO APLICA

**10. Reporte de la Recaudación**

a) *Proyección de la recaudación e ingresos en el mediano plazo., \$47,775,774.00*

**11. Información sobre la Deuda y el Reporte Analítico de la Deuda**

NO APLICA

**12. Calificaciones otorgadas**

NO APLICA

**13. Proceso de Mejora**

- a) *Principales Políticas de control interno. Se cuenta con Directrices en materia de integridad, valores eticos y normas de conducta; se cuenta con metas y objetivos Institucionales, una matriz de identificación de riesgos especifica para cada programa e Indicadores de resultados.*
- b) *Medidas de desempeño financiero, metas y alcance. Mejorar los tiempos en las transferencias de recursos de la Secretaría de Finanzas y Administración al FIDEICOMISO acorde a lo establecido en su contrato de creación.*

**14. Información por Segmentos**

NO APLICA

**15. Eventos Posteriores al Cierre**


NO APLICA

**16. Partes Relacionadas**

*No existen partes relacionadas que pudieran ejercer influencia significativa sobre la toma de decisiones financieras y operativas.*

**17. Responsabilidad Sobre la Presentación Razonable de la Información Contable**

  
LIC. TANIA SANCHEZ HERNANDEZ  
ADMINISTRADORA

  
LIC. MARTIN INZUNZA TAMAYO  
DIRECTOR TECNICO



**Cuenta Pública del Estado de Baja California Sur**  
**FIDEICOMISO FONDO PARA LA PROTECCION DE LOS RECURSOS MARINOS(FONMAR)**  
**NOTAS A LOS ESTADOS FINANCIEROS**  
**AL 30 DE JUNIO DE 2022**



*La Información Contable es responsabilidad de la Dirección y la Administración del FIDEICOMISO. "Bajo protesta de decir verdad declaramos que los Estados Financieros y sus notas, son razonablemente correctos y son responsabilidad del emisor"*

  
LIC. TANIA SANCHEZ HERNANDEZ  
ADMINISTRADORA

  
LIC. MARTIN INZUNZA TAMAYO  
DIRECTOR TECNICO