

FIDEICOMISO FONDO PARA LA PROTECCIÓN DE LOS RECURSOS MARINOS (FONMAR)

INFORMACION PRESUPUESTARIA

Al 31 de Diciembre de 2021

- ESTADO ANALITICO DE INGRESOS
- EGRESOS POR OBJETO DEL GASTO
- EGRESOS POR CLASIFICACION ECONOMICA Y TIPO DE GASTO
 - EGRESOS POR CLASIFICACION ADMINISTRATIVA
 - EGRESOS POR CLASIFICACION FUNCIONAL
 - ENDEUDAMIENTO NETO
 - INTERESES DE LA DEUDA
 - INDICADORES DE POSTURA FISCAL
 - CONCILIACION DE INGRESOS PRESUPUESTARIOS Y CONTABLES
- CONCILIACION DE EGRESOS PRESUPUESTARIOS Y GASTOS CONTABLES



Rubro de Ingresos	Estimado		Ingreso Modificado (3= 1 + 2)	Devengado (4)	Recaudado (5)	Diferencia (6= 5 - 1)
	(1)	Ampliaciones y Reducciones (2)				
Impuestos	0	0	0	0	0	0
Cuentas y Aportaciones de Seguridad Social	0	0	0	0	0	0
Contribuciones de Mejoras	0	0	0	0	0	0
Derechos	0	0	0	0	0	0
Productos	0	0	0	0	0	0
Apropiamientos	0	0	0	0	0	0
Ingresos por Venta de Bienes, Prestación de Servicios y Otros Ingresos	39,573,438	0	39,573,438	21,098,845	1,638	1,638
Participaciones, Aportaciones, Convenios, Incentivos Derivados de la Colaboración Fiscal y Fondos Distintos de Aportaciones	0	0	0	0	0	0
Transferencias, Asignaciones, Subsidios y Subvenciones, y Pensiones y Jubilaciones	0	0	0	0	0	0
Ingresos Derivados de Financiamientos	0	0	0	0	0	0
Total	39,573,438	0	39,573,438	21,100,483	21,100,483	-18,472,955
Ingresos excedentes¹						
Total	39,573,438	0	39,573,438	21,100,483	21,100,483	-18,472,955

Estado Analítico de Ingresos Por Fuente de Financiamiento	Estimado		Ingreso Modificado (3= 1 + 2)	Devengado (4)	Recaudado (5)	Diferencia (6= 5 - 1)
	(1)	Ampliaciones y Reducciones (2)				
Ingresos del Poder Ejecutivo Federal o Estatal y de los Municipios						
Impuestos	0	0	0	0	0	0
Cuentas y Aportaciones de Seguridad Social	0	0	0	0	0	0
Contribuciones de Mejoras	0	0	0	0	0	0
Derechos	0	0	0	0	0	0
Productos	0	0	0	0	0	0
Apropiamientos	0	0	0	0	0	0
Participaciones, Aportaciones, Convenios, Incentivos Derivados de la Colaboración Fiscal y Fondos Distintos de Aportaciones	0	0	0	0	0	0
Transferencias, Asignaciones, Subsidios y Subvenciones, y Pensiones y Jubilaciones	0	0	0	0	0	0
Ingresos de los Entes Públicos de los Poderes Legislativo y Judicial, de los Organismos Autónomos y del Sector Paraestatal o Paramunicipal, así como de las Empresas Productivas del Estado						
Cuentas y Aportaciones de Seguridad Social	0	0	0	0	0	0
Productos	0	0	0	0	0	0
Ingresos por Venta de Bienes, Prestación de Servicios y Otros Ingresos	39,573,438	0	39,573,438	21,098,845	21,098,845	-18,474,593
Transferencias, Asignaciones, Subsidios y Subvenciones, y Pensiones y Jubilaciones	0	0	0	0	0	0
Ingresos derivados de financiamiento						
Ingresos Derivados de Financiamientos	0	0	0	0	0	0
Total	39,573,438	0	39,573,438	21,100,483	21,100,483	-18,472,955

Los Ingresos por Fuente de Financiamiento pudieran no corresponder al tipo de Ente Público configurado. Se sugiere revisar:

Que la clasificación administrativa en Configuración del Ente sea correcta.

Que sus Ingresos estén clasificados en los conceptos correctos y aplicables a su Ente Público. Se deberá corregir o redefinir lo que se requiera.

Es necesario tomar en cuenta que el formato lista los Ingresos que corresponden a los Poderes Legislativo, Judicial, Organismos Autónomos, Sector Paraestatal y Empresas Productivas del Estado, por lo que el SAACG, NEI muestra de completos los Ingresos en el apartado donde sea posible, aun cuando no correspondan.

L.C. MARTIN INZUNZA TAMAYO
DIRECTOR TECNICO DE FONMAR

L.C. TANIA SANCHEZ HERNANDEZ
ADMINISTRADORA GENERAL



Concepto	Aprobado 1	Aplicaciones/ (Reducciones) 2	Egresos Modificado 3 = (1 + 2)	Devengado 4	Pago 5	Subejercicio 6 = (3 - 4)
Servicios Personales						
Remuneraciones al Personal de Carácter Permanente	12,064,016	0	12,064,016	9,748,188	9,748,188	2,315,828
Remuneraciones al Personal de Carácter Transitorio	7,603,280	0	7,603,280	6,741,069	6,741,069	862,211
Remuneraciones Adicionales y Especiales	769,200	0	769,200	581,881	581,881	187,319
Seguridad Social	1,591,256	0	1,591,256	886,261	886,261	704,995
Otras Prestaciones Sociales y Económicas	1,497,280	0	1,497,280	1,341,395	1,341,395	155,885
Provisiones	603,000	0	603,000	197,583	197,583	405,418
Pago de Estímulos a Servidores Públicos	0	0	0	0	0	0
Materiales y Suministros						
Materiales de Administración, Emisión de Documentos y Artículos Oficiales	7,234,793	0	7,234,793	1,895,034	1,895,034	5,339,759
Alimentos y Utensilios	2,441,921	0	2,441,921	398,755	398,755	2,045,166
Materiales Primas y Materiales de Producción y Comercialización	707,865	0	707,865	61,303	61,303	646,562
Materiales y Artículos de Construcción y de Reparación	0	0	0	0	0	0
Productos Químicos, Farmacéuticos y de Laboratorio	343,853	0	343,853	32,367	32,367	311,486
Combustibles, Lubricantes y Aditivos	63,388	0	63,388	0	0	63,388
Vestuario, Blancos, Prendas de Protección y Artículos Deportivos	2,202,916	0	2,202,916	1,038,899	1,038,899	1,164,018
Materiales y Suministros Para Seguridad	723,000	0	723,000	140,098	140,098	582,902
Herramientas, Refacciones y Accesorios Menores	0	0	0	0	0	0
	751,890	0	751,890	225,612	225,612	526,278
Servicios Generales						
Servicios Básicos	12,862,141	0	12,862,141	5,493,251	5,493,251	7,368,890
Servicios de Arrendamiento	1,438,000	0	1,438,000	794,896	794,896	643,104
Servicios Profesionales, Científicos, Técnicos y Otros Servicios	1,014,187	0	1,014,187	288,061	288,061	726,126
Servicios Financieros, Bancarios y Comerciales	2,234,160	0	2,234,160	1,431,200	1,431,200	802,960
Servicios de Instalación, Reparación, Mantenimiento y Conservación	171,160	0	171,160	43,697	43,697	127,463
Servicios de Comunicación Social y Publicidad	2,439,027	0	2,439,027	1,775,137	1,775,137	663,889
Servicios de Traslado y Viáticos	1,027,890	0	1,027,890	167,980	167,980	859,910
Servicios Oficiales	2,104,713	0	2,104,713	173,723	173,723	1,930,990
Otros Servicios Generales	1,461,144	0	1,461,144	131,240	131,240	1,329,904
	971,900	0	971,900	687,316	687,316	284,584
Transferencias, Asignaciones, Subsidios y Otras Ayudas						
Transferencias Internas y Asignaciones al Sector Público	6,500,000	0	6,500,000	1,900,000	1,900,000	4,600,000
Transferencias al Resto del Sector Público	0	0	0	0	0	0
Subsidios y Subvenciones	0	0	0	0	0	0
Ayudas Sociales	0	0	0	0	0	0
Pensiones y Jubilaciones	0	0	0	0	0	0
Transferencias a Fideicomisos, Mandatos y Otros Análogos	6,500,000	0	6,500,000	1,900,000	1,900,000	4,600,000
Transferencias a la Seguridad Social	0	0	0	0	0	0
Donativos	0	0	0	0	0	0
Transferencias al Exterio	0	0	0	0	0	0
Bienes Muebles, Inmuebles e Intangibles						
Mobiliario y Equipo de Administración	912,488	0	912,488	341,826	341,826	570,662
Mobiliario y Equipo Educativo y Recreativo	295,300	0	295,300	137,550	137,550	157,750
Equipo e Instrumental Médico y de Laboratorio	0	0	0	0	0	0
Equipo de Defensa y Seguridad	516,188	0	516,188	193,952	193,952	322,236
Maquinaria, Otros Equipos y Herramientas	0	0	0	10,324	10,324	0
Activos Biológicos	66,000	0	66,000	0	0	66,000
Bienes Inmuebles	0	0	0	0	0	0
Activos Intangibles	35,000	0	35,000	0	0	35,000

Handwritten signature

Handwritten signature



Cuenta Pública 2021
FIDEICOMISO FONDO PARA LA PROTECCIÓN DE LOS RECURSOS MARINOS (FONMAR)
 Estado Analítico del Ejercicio del Presupuesto de Egresos
 Clasificación por Objeto del Gasto (Capítulo y Concepto)
 Del 1 de Enero al 31 de Diciembre de 2021



Concepto	Aprobado 1	Ampliaciones/ (Reducciones) 2	Egresos Modificado 3 = (1 + 2)	Devengado 4	Pagado 5	Subejercicio 6 = (3 - 4)
Inversión Pública	0	0	0	0	0	0
Obra Pública en Bienes de Dominio Público	0	0	0	0	0	0
Obra Pública en Bienes Propios	0	0	0	0	0	0
Proyectos Productivos y Acciones de Fomento	0	0	0	0	0	0
Inversiones Financieras y Otras Provisiones	0	0	0	0	0	0
Inversiones Para el Fomento de Actividades Productivas	0	0	0	0	0	0
Acciones y Participaciones de Capital	0	0	0	0	0	0
Compra de Títulos y Valores	0	0	0	0	0	0
Concesión de Préstamos	0	0	0	0	0	0
Inversiones en Fideicomisos, Mandatos y Otros Análogos	0	0	0	0	0	0
Otras Inversiones Financieras	0	0	0	0	0	0
Provisiones para Contingencias y Otras Erogaciones Especiales	0	0	0	0	0	0
Participaciones y Aportaciones	0	0	0	0	0	0
Participaciones	0	0	0	0	0	0
Aportaciones	0	0	0	0	0	0
Convenios	0	0	0	0	0	0
Deuda Pública	0	0	0	0	0	0
Amortización de la Deuda Pública	0	0	0	0	0	0
Intereses de la Deuda Pública	0	0	0	0	0	0
Comisiones de la Deuda Pública	0	0	0	0	0	0
Gastos de la Deuda Pública	0	0	0	0	0	0
Costo por Coberturas	0	0	0	0	0	0
Apoyos Financieros	0	0	0	0	0	0
Aduanos de Ejercicios Fiscales Anteriores (Adeus)	0	0	0	0	0	0
Total del Gasto	39,573,438	0	39,573,438	19,378,299	19,378,299	20,195,139

LIC. MARJIN INZUZA TAMAYO
 DIRECTOR TECNICO DE FONMAR

LIC. TANIA SANCHEZ HERNANDEZ
 ADMINISTRADORA GENERAL



Cuenta Pública 2021
FIDEICOMISO FONDO PARA LA PROTECCIÓN DE LOS RECURSOS MARINOS (FONMAR)

Estado Analítico del Ejercicio del Presupuesto de Egresos
Clasificación Económica (por Tipo de Gasto)
Del 1 de Enero al 31 de Diciembre de 2021



Concepto	Egresos					Subejercicio 6 = (3 - 4)
	Aprobado 1	Ampliaciones/ (Reducciones) 2	Modificado 3 = (1 + 2)	Devengado 4	Pagado 5	
Gasto Corriente	38,660,950	0	38,660,950	19,036,473	19,036,473	19,624,477
Gasto de Capital	912,488	0	912,488	341,826	341,826	570,662
Amortización de la Deuda y Disminución de Pasivos	0	0	0	0	0	0
Pensiones y Jubilaciones	0	0	0	0	0	0
Participaciones	0	0	0	0	0	0
Total del Gasto	39,573,438	0	39,573,438	19,378,299	19,378,299	20,195,139

LIC. MARTIN INZUNZA TAMAYO
DIRECTOR TECNICO DE FONMAR

LIC. TANIA SANCHEZ HERNANDEZ
ADMINISTRADORA GENERAL



FIDEICOMISO FONDO PARA LA PROTECCIÓN DE LOS RECURSOS MARINOS (FONMAR)
Estado Analítico del Ejercicio del Presupuesto de Egresos
Clasificación Administrativa

Cuenta Pública 2021
Del 1 de Enero al 31 de Diciembre de 2021



Concepto	Aprobado 1	Ampliaciones/ (Reducciones) 2	Egresos Modificado 3 = (1 + 2)	Devengado 4	Pagado 5	Subejercicio 6 = (3 - 4)
DIRECCION GENERAL DEL FONMAR (PROGRAMAS PERMANENTES)	\$25,984,631	\$279,600	\$26,264,231	\$17,260,492	\$17,260,492	\$9,003,739
DIRECCION TECNICA	\$5,169,633	-\$553,800	\$4,615,833	\$3,532,235	\$3,532,235	\$1,083,598
PROGRAMA ESTATAL DE DISTRIBUCION DE PERMISOS DE PESCA DEPORTIVA (DEPARTAMENTO DE OPERACION)	\$4,603,738	-\$698,400	\$3,915,338	\$3,115,047	\$3,115,047	\$900,291
PROG. DE ORDENAM. INSP. Y VIG. LOS CABOS	\$4,101,326	-\$297,583	\$3,813,743	\$2,408,012	\$2,408,012	\$1,405,730
PROG. DE ORDENAM. INSP. Y VIG. DE LA PAZ	\$3,175,320	\$754,587	\$3,929,907	\$2,561,166	\$2,561,166	\$1,368,741
PROG. DE ORDENAM. INSP. Y VIG. DE COMONDU	\$3,555,190	\$39,116	\$3,594,306	\$2,233,355	\$2,233,355	\$1,360,952
PROG. DE ORDENAM. INSP. Y VIG. DE LORETO	\$2,292,148	\$629,900	\$2,922,048	\$1,481,278	\$1,481,278	\$1,440,770
PROG. DE ORDENAM. INSP. Y VIG. DE MULEGE	\$2,398,776	\$27,400	\$2,424,176	\$1,064,211	\$1,064,211	\$1,359,965
PROGRAMA DE ORDENAMIENTO PESQUERO (CONAPESCA)	\$690,500	\$15,000	\$705,500	\$641,071	\$641,071	\$64,429
COORDINACION DE TORNEOS DE PESCA DEPORTIVA	\$0	\$343,380	\$343,380	\$224,117	\$224,117	\$119,263
CAMPANAS DE PROMOCION Y PROGRAMAS ESPECIALES	\$13,588,807	-\$29,600	\$13,309,207	\$2,117,806	\$2,117,806	\$1,191,401
CAMPAÑA FTURCA	\$5,500,000	\$0	\$5,500,000	\$1,600,000	\$1,600,000	\$3,900,000
CAMPAÑA EXPRHOTUR	\$1,000,000	\$0	\$1,000,000	\$300,000	\$300,000	\$700,000
PARTICIPACION EN EXPOS DE PESCA DEPORTIVA EN U.S.A. Y PLAN DE MEDIOS PARA LA PROMOCION EN EL EXTRANJERO DE LA PAGINA OFICIAL DE VENTA DE PERMISOS DE PESCA DEPORTIVA	\$1,629,050	-\$30,000	\$1,599,050	\$0	\$0	\$1,599,050
DEFENSA DE LA PESCA DEPORTIVA	\$460,000	\$0	\$460,000	\$0	\$0	\$460,000
GRAN FINAL DEL SERIAL DOS MARES (GRUPO CAMPEONES CALISURENOS)	\$3,059,844	-\$392,800	\$2,667,044	\$0	\$0	\$2,667,244
APOYO A TORNEOS DE PESCA DEPORTIVA EN LOS CINCO MUNICIPIOS DE B.C.S.	\$1,639,913	\$83,000	\$1,722,913	\$151,906	\$151,906	\$1,571,007
TORNEO DE PESCA DEPORTIVA BISBEE'S BLACK & BLUE MARLIN JACKPOT TOURNAMENT	\$300,000	\$60,000	\$360,000	\$66,900	\$66,900	\$294,100
Total del Gasto	\$39,573,438	\$0	\$39,573,438	\$19,378,299	\$19,378,299	\$20,195,139

LIC. MARTIN INZUNZA TAMAYO
DIRECTOR TECNICO DE FONMAR

LIC. TANIA SANCHEZ HERNANDEZ
ADMINISTRADORA GENERAL



Cuenta Pública 2021
FIDEICOMISO FONDO PARA LA PROTECCIÓN DE LOS RECURSOS MARINOS (FONMAR)

Estado Analítico del Ejercicio del Presupuesto de Egresos
 Clasificación Funcional (Finalidad y Función)
 Del 1 de Enero al 31 de Diciembre de 2021



Concepto	Egresos					Subejercicio 6 = (3 - 4)
	Aprobado 1	Ampliaciones/ (Reducciones) 2	Modificado 3 = (1 + 2)	Devengado 4	Pagado 5	
Gobierno	0	0	0	0	0	0
Legislación			0			0
Justicia			0			0
Coordinación de la Política de Gobierno			0			0
Relaciones Exteriores			0			0
Asuntos Financieros y Hacendarios			0			0
Seguridad Nacional			0			0
Asuntos de Orden Público y de Seguridad Interior			0			0
Otros Servicios Generales			0			0
Desarrollo Social	0	0	0	0	0	0
Protección Ambiental			0			0
Vivienda y Servicios a la Comunidad			0			0
Salud			0			0
Recreación, Cultura y Otras Manifestaciones Sociales			0			0
Educación			0			0
Protección Social			0			0
Otros Asuntos Sociales			0			0
Desarrollo Económico	39,573,438	0	39,573,438	19,378,299	19,378,299	20,195,139
Asuntos Económicos, Comerciales y Laborales en General			0			0
Agropecuaria, Silvicultura, Pesca y Caza	39,573,438	0	39,573,438	19,378,299	19,378,299	20,195,139
Combustibles y Energía			0			0
Minería, Manufacturas y Construcción			0			0
Transporte			0			0
Comunicaciones			0			0
Turismo			0			0
Ciencia, Tecnología e Innovación			0			0
Otras no Clasificadas en Funciones Anteriores	0	0	0	0	0	0
Transacciones de Deuda Pública/Costo Financiero de Deuda			0			0
Transfer, Particip. y Aport. entre Dif. Niveles y Ordenes de Gob.			0			0
Sanearamiento del Sistema Financiero			0			0
Adeudos de Ejercicios Fiscales Anteriores			0			0
Total del Gasto	39,573,438	0	39,573,438	19,378,299	19,378,299	20,195,139

LIC. MARTIN INZUNZA TAMAYO
 DIRECTOR TECNICO DE FONMAR

LIC. TANIA SANCHEZ HERNANDEZ
 ADMINISTRADORA GENERAL


Cuenta Pública 2021
 FIDEICOMISO FONDO PARA LA PROTECCIÓN DE LOS RECURSOS MARINOS (FONMAR)




Endeudamiento Neto
 Del 1 de Enero al 31 de Diciembre de 2021



Identificación de Crédito o Instrumento	Contratación/Colocación	Amortización	Endeudamiento Neto
	A	B	C = A - B
Creditos Bancarios			
			0
			0
			0
			0
			0
			0
			0
			0
			0
Total Créditos Bancarios	0	0	0
Otros Instrumentos de Deuda			
			0
			0
			0
			0
			0
			0
			0
			0
			0
Total Otros Instrumentos de Deuda	0	0	0
TOTAL	0	0	0


 LIC. MARTIN INZUNZA TAMAYO
 DIRECTOR TECNICO DE FONMAR


 LIC. TANIA SANCHEZ HERNANDEZ
 ADMINISTRADORA GENERAL

Cuenta Pública 2021


FIDEICOMISO FONDO PARA LA PROTECCIÓN DE LOS RECURSOS MARINOS (FONMAR)



Intereses de la Deuda
Del 1 de Enero al 31 de Diciembre de 2021



Identificación de Crédito o Instrumento	Devengado	Pagado
Créditos Bancarios		
Total de intereses de Créditos Bancarios	0	0
Otros Instrumentos de Deuda		
Total de intereses de Otros Instrumentos de Deuda	0	0
TOTAL	0	0


LIC. MARTIN INZUNZA TAMAYO
DIRECTOR TECNICO DE FONMAR


LIC. TANIA SANCHEZ HERNANDEZ
ADMINISTRADORA GENERAL



Cuenta Pública 2021
FIDEICOMISO FONDO PARA LA PROTECCIÓN DE LOS RECURSOS MARINOS (FONMAR)
Indicadores de Postura Fiscal
Del 1 de Enero al 31 de Diciembre de 2021



Concepto	Estimado	Devengado	Pagado ³
I. Ingresos Presupuestarios (I=1+2)			
1. Ingresos del Gobierno de la Entidad Federativa ¹	39,573,438	21,100,483	21,100,483
2. Ingresos del Sector Paraestatal ¹	0	0	0
3. Ingresos del Sector Paraestatal ¹	39,573,438	21,100,483	21,100,483
II. Egresos Presupuestarios (II=3+4)			
3. Egresos del Gobierno de la Entidad Federativa ²	39,573,438	19,378,299	19,378,299
4. Egresos del Sector Paraestatal ²	0	0	0
4. Egresos del Sector Paraestatal ²	39,573,438	19,378,299	19,378,299
III. Balance Presupuestario (Superávit o Déficit) (III = I - II)	0	1,722,184	1,722,184
Concepto	Estimado	Devengado	Pagado ³
III. Balance presupuestario (Superávit o Déficit)	0	1,722,184	1,722,184
IV. Intereses, Comisiones y Gastos de la Deuda	0	0	0
V. Balance Primario (Superávit o Déficit) (V= III - IV)	0	1,722,184	1,722,184
Concepto	Estimado	Devengado	Pagado ³
A. Financiamiento	0	0	0
B. Amortización de la deuda	0	0	0
C. Endeudamiento ó desendeudamiento (C = A - B)	0	0	0

1. Los Ingresos que se presenten son los Ingresos presupuestarios totales sin incluir los ingresos por financiamientos. Los Ingresos del Gobierno de la Entidad Federativa corresponden a los del Poder Ejecutivo, Legislativo Judicial y Autónomos
2. Los egresos que se presenten son los egresos presupuestarios totales sin incluir los egresos por amortización. Los egresos del Gobierno de la Entidad Federativa corresponden a los del Poder Ejecutivo, Legislativo, Judicial y Organos Autónomos
3. Para Ingresos se reportan los ingresos recaudados; para egresos se reportan los egresos pagados

LIC. MARTIN INZUNZA TAMAYO
DIRECTOR TECNICO DE FONMAR

LIC. TANIA SANCHEZ HERNANDEZ
ADMINISTRADORA GENERAL



FIDEICOMISO FONDO PARA LA PROTECCIÓN DE LOS RECURSOS MARINOS (FONMAR)
Conciliación entre los Ingresos Presupuestarios y Contables
Correspondiente del 1 de Enero al 31 de Diciembre de 2021
(Cifras en pesos)



1. Ingresos Presupuestarios

21,100,483

2. Más ingresos contables no presupuestarios

1

2.1 Ingresos Financieros

1

2.2 Incremento por Variación de Inventarios

2.3 Disminución del exceso de estimaciones por pérdida o deterioro u obsolescencia

0

2.4 Disminución del exceso de provisiones

0

2.5 Otros ingresos y beneficios varios

0

2.6 Otros ingresos contables no presupuestarios

0

3. Menos ingresos presupuestarios no contables

0

3.1 Aprovechamientos Patrimoniales

0

3.2 Ingresos derivados de financiamientos

0

3.3 Otros Ingresos presupuestarios no contables

0

4. Ingresos Contables (4 = 1 + 2 - 3)

21,100,484

LIC. MARTIN INZUNZA TAMAYO
DIRECTOR TECNICO DE FONMAR

LIC. TANIA SANCHEZ HERNANDEZ
ADMINISTRADORA GENERAL



1. Total de egresos presupuestarios

19,378,299

2. Menos egresos presupuestarios no contables

341,826

2.1 Materias Primas y Materiales de Producción y Comercialización	0
2.2 Materiales y Suministros	0
2.3 Mobiliario y Equipo de Administración	137,550
2.4 Mobiliario y Equipo Educativo y Recreativo	0
2.5 Equipo e Instrumental Médico y de Laboratorio	0
2.6 Vehículos y Equipo de Transporte	193,952
2.7 Equipo de Defensa y Seguridad	0
2.8 Maquinaria, Otros Equipos y Herramientas	10,324
2.9 Activos Biológicos	0
2.10 Bienes Inmuebles	0
2.11 Activos Intangibles	0
2.12 Obra Pública en Bienes de Dominio Público	0
2.13 Obra Pública en Bienes Propios	0
2.14 Acciones y Participaciones de Capital	0
2.15 Compra de Títulos y Valores	0
2.16 Concesión de Préstamos	0
2.17 Inversiones en Fideicomisos, Mandatos y Otros Análogos	0
2.18 Provisiones para Contingencias y Otras Erogaciones Especiales	0
2.19 Amortización de la Deuda Pública	0
2.20 Adeudos de Ejercicios Fiscales Anteriores (ADEFAS)	0
2.21 Otros Egresos Presupuestales No Contables	0

3. Más Gastos Contables No Presupuestarios

296,385

3.1 Estimaciones, Depreciaciones, Deterioros, Obsolescencia y Amortizaciones	296,385
3.2 Provisiones	0
3.3 Disminución de inventarios	0
3.4 Aumento por insuficiencia de estimaciones por pérdida o deterioro u obsolescencia	0
3.5 Aumento por insuficiencia de provisiones	0
3.6 Otros Gastos	0
3.7 Otros Gastos Contables No Presupuestales	0

4. Total de Gasto Contable

19,332,858

LIC. MARTIN INZUNZA TAMAYO
 DIRECTOR TECNICO DE FONMARI

LIC. TANIA SANCHEZ HERNANDEZ
 ADMINISTRADORA GENERAL